



**COMISIÓN OCEANOGRÁFICA INTERGUBERNAMENTAL**  
(de la UNESCO)

**57ª reunión del Consejo Ejecutivo**  
UNESCO, París, 25-28 de junio de 2024

Puntos 3.1 y 5.4 del orden del día provisional

**INFORME SOBRE LA EJECUCIÓN DEL PRESUPUESTO PARA 2022-2023 (41 C/5)**  
**AL 31 DE DICIEMBRE DE 2023**

Resumen

En este informe se ofrece un panorama general de la ejecución del presupuesto para 2022-2023 al 31 de diciembre de 2023, así como información actualizada sobre las contribuciones voluntarias movilizadas, la cobertura del déficit presupuestario por función y la situación del personal.

Las contribuciones voluntarias incluyen lo siguiente:

- contribuciones en efectivo a la Cuenta Especial de la COI;
- contribuciones en efectivo para proyectos específicos/fondos fiduciarios;
- contribuciones en efectivo adicionales destinadas a reforzar directamente una partida presupuestaria existente del programa ordinario;
- contribuciones en especie.

Toda la información financiera que contiene el presente informe se ajusta a los informes fidedignos presentados al Consejo Ejecutivo de la UNESCO en su 219ª reunión. La moneda de referencia en este documento es el dólar estadounidense. Todos los gastos efectuados se indican con arreglo al tipo de cambio operacional de las Naciones Unidas.

Decisión propuesta: el presente documento, que forma parte del informe del Secretario Ejecutivo al Consejo Ejecutivo, también será examinado por el Comité de Finanzas, órgano reglamentario de composición abierta creado para la reunión, y la decisión correspondiente figurará en el proyecto de resolución que el Comité de Finanzas someterá a la aprobación del Consejo Ejecutivo en el marco del punto 5.4, de conformidad con lo dispuesto en el párrafo 15 de las directrices revisadas para la preparación y el examen de los proyectos de resolución (IOC/INF-1315).

## RESUMEN DE LA EJECUCIÓN DEL PRESUPUESTO

1. En cumplimiento de las decisiones de los Estados Miembros, el presupuesto para 2022-2023 se basó en un marco presupuestario integrado, que ofrece una mayor transparencia sobre los recursos y permite ajustarlos a las prioridades acordadas colectivamente.

2. Tras la aprobación del Programa y Presupuesto de la UNESCO para 2022-2023 por la Conferencia General de la Organización en su 41ª reunión, el presupuesto de trabajo real de la Comisión se estableció de conformidad con el marco presupuestario integrado total de 31 815 240 dólares: 11 236 000 dólares para la COI con cargo al presupuesto ordinario de la UNESCO, a los que se sumaban 20 579 240 dólares en concepto de contribuciones voluntarias con asignación específica (de los cuales 4 386 240 dólares ya se habían obtenido en el momento de la aprobación del presupuesto y 16 193 000 dólares correspondían a recursos proyectados que se habrían de movilizar y utilizar durante el bienio (déficit de financiación)<sup>1</sup>.

**Cuadro 1.** Marco presupuestario integrado de la COI para 2022-2023 desglosado por funciones de la COI

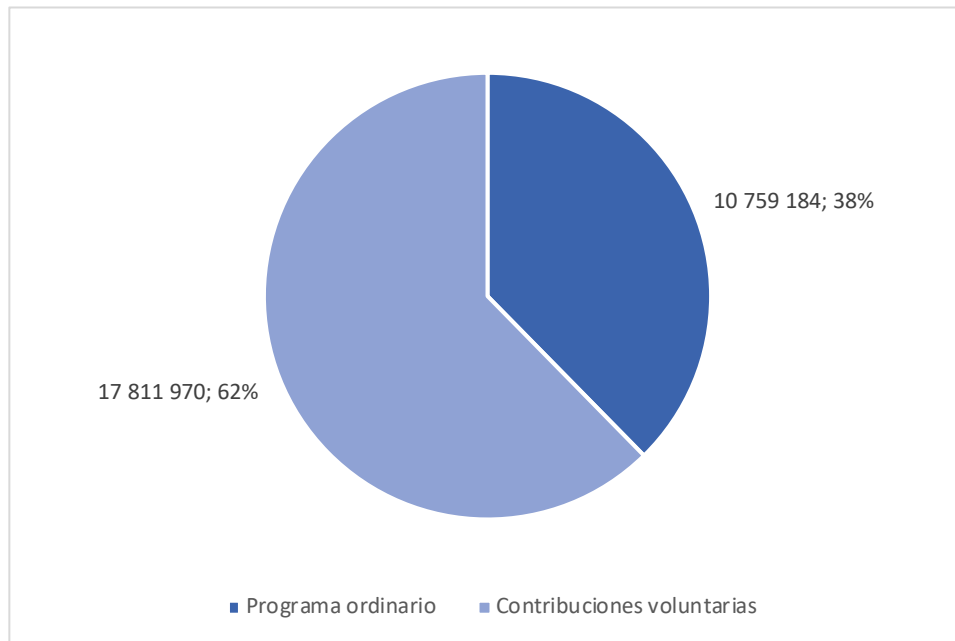
Función/actividad de la COI	Presupuesto ordinario			Contribuciones voluntarias			Total ajustado
	Res. A-31/2	Ajustado al 31/12/2023	Diferencia	Disponibles	Déficit de financiación	Objetivo total	
	\$	\$		\$	\$	\$	
FUNCIÓN A (investigación oceánica)	135 745	203 245	67 500	203 400	550 000	753 400	956 645
FUNCIÓN B (sistemas de observación/gestión de datos)	503 205	503 205	0	1 714 500	3 382 000	5 096 500	5 599 705
FUNCIÓN C (alerta temprana y servicios)	261 045	365 213	104 168	578 977	3 000 000	3 578 977	3 944 190
FUNCIÓN D (evaluación e información para la formulación de políticas)	136 235	136 235	0	171 980	900 000	1 071 980	1 208 215
FUNCIÓN E (gestión sostenible y gobernanza)	448 760	599 288	150 528	515 400	5 436 000	5 951 400	6 550 688
FUNCIÓN F (desarrollo de capacidades)	228 418	270 553	42 135	1 201 983	2 925 000	4 126 983	4 397 536
<b>Subtotal</b>	<b>1 713 408</b>	<b>2 077 739</b>	<b>364 331</b>	<b>4 386 240</b>	<b>16 193 000</b>	<b>20 579 240</b>	<b>22 656 979</b>
Programación común por países/reforma de las Naciones Unidas	17 848		-17 848				
Evaluaciones	53 544	33 342	-20 202				33 342
Gastos de funcionamiento	50 000	41 104	-8 896				41 104
<b>TOTAL, PRESUPUESTO NO RELACIONADO CON EL PERSONAL</b>	<b>1 834 800</b>	<b>2 152 185</b>	<b>317 385</b>				<b>2 107 589</b>
<b>ASIGNACIÓN PARA GASTOS DE PERSONAL</b>	<b>9 401 200</b>	<b>9 065 968</b>	<b>-335 232</b>				<b>9 065 968</b>
<b>TOTAL</b>	<b>11 236 000</b>	<b>11 218 153</b>	<b>-17 847</b>	<b>4 386 240</b>	<b>16 193 000</b>	<b>20 579 240</b>	<b>31 797 393</b>

**Cuadro 2.** Informe consolidado sobre los gastos efectuados en 2022-2023, incluidas las obligaciones, al 31 de diciembre de 2023

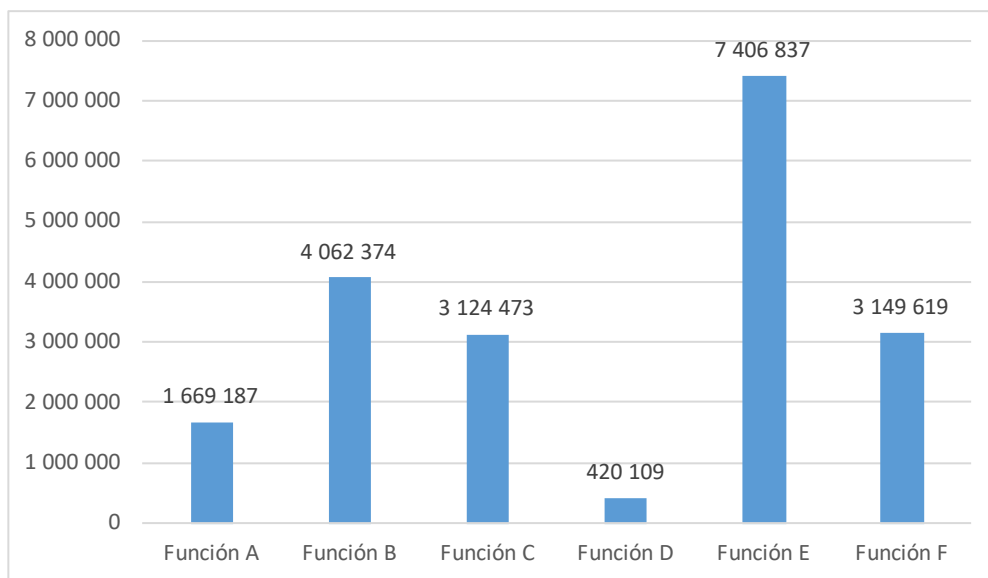
Función/actividad de la COI	Presupuesto ordinario	Contribuciones voluntarias	Total
	\$	\$	\$
FUNCIÓN A (investigación oceánica)	201 964	1 467 223	1 669 187
FUNCIÓN B (sistemas de observación/gestión de datos)	501 413	3 560 961	4 062 374
FUNCIÓN C (alerta temprana y servicios)	340 925	2 783 548	3 124 473
FUNCIÓN D (evaluación e información para la formulación de políticas)	135 027	285 082	420 109
FUNCIÓN E (gestión sostenible y gobernanza)	591 706	6 815 131	7 406 837
FUNCIÓN F (desarrollo de capacidades)	249 594	2 900 025	3 149 619
<b>Subtotal</b>	<b>2 020 627</b>	<b>17 811 970</b>	<b>19 832 599</b>
Programación común por países			
Reforma de las Naciones Unidas			
Evaluaciones	33 342		33 342
Gastos de funcionamiento de la COI	41 029		41 029
<b>TOTAL, PRESUPUESTO NO RELACIONADO CON EL PERSONAL</b>	<b>2 094 998</b>		
<b>ASIGNACIÓN PARA GASTOS DE PERSONAL</b>	<b>8 664 186</b>		<b>8 664 186</b>
<b>TOTAL</b>	<b>10 759 184</b>	<b>17 811 970</b>	<b>28 571 154</b>

<sup>1</sup> Referencias: resolución A-31/2 y documento IOC/A-31/4.2.Doc; resolución EC-55/2 y documento IOC/EC-55/3.1.Doc(2); resolución A-32/4 y documento IOC/A-32/3.2.Doc(2).

**Gráfico 1.** Gastos efectuados en 2022-2023, incluidas las obligaciones, por fuente de financiación (total: 28 571 154 dólares)



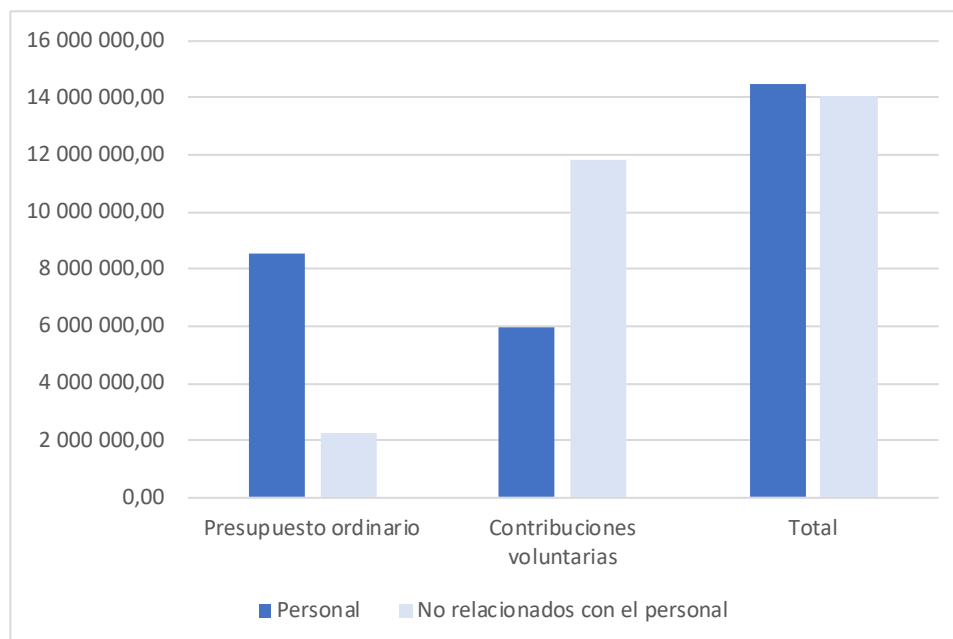
**Gráfico 2.** Gastos efectuados en 2022-2023, incluidas las obligaciones, por función de la COI - todas las fuentes (total: 19 832 599 dólares)



**Cuadro 3.** Análisis de los gastos efectuados en 2022-2023, incluidas las obligaciones, por categoría principal de gastos

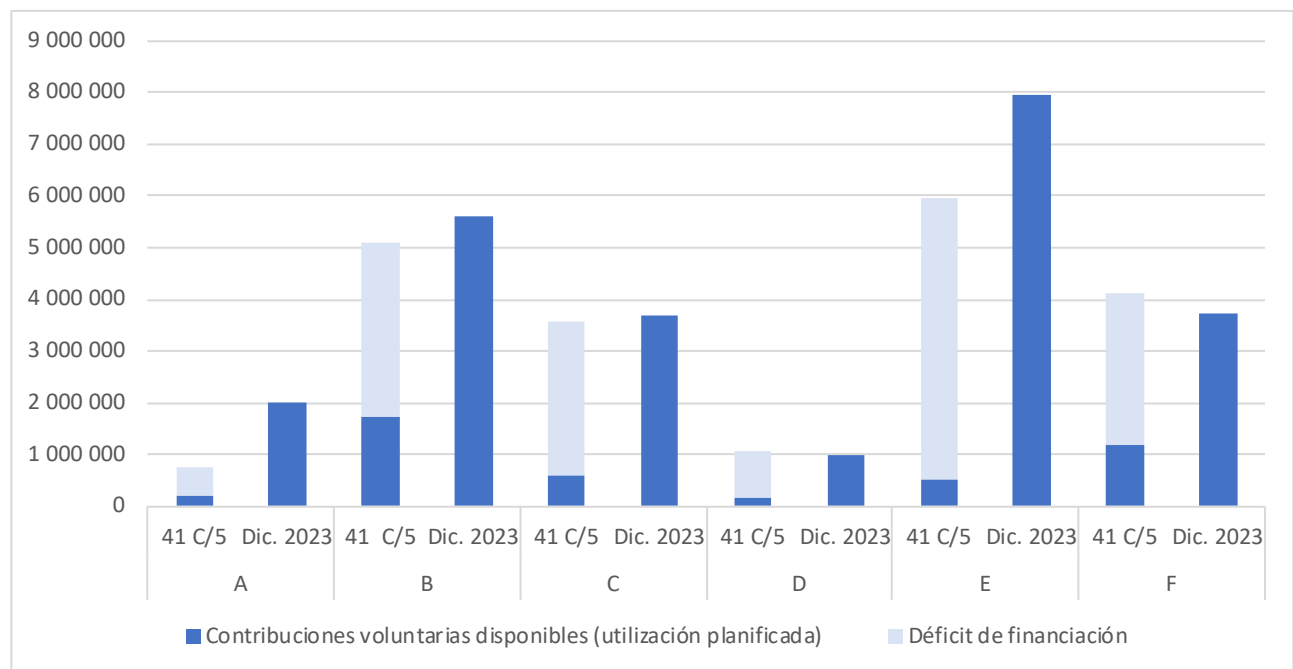
Categoría de las IPSAS	Presupuesto ordinario			Contribuciones voluntarias (incluidas las contribuciones adicionales)			Todas las fuentes
	Gastos efectuados	Obligaciones	Total	Gastos efectuados	Obligaciones	Total	Total
<b>Consultores, expertos externos y misiones</b>	<b>1 027 243</b>	<b>47 009</b>	<b>1 074 252</b>	<b>4 373 778</b>	<b>896 879</b>	<b>5 270 657</b>	<b>6 344 909</b>
Consultores	465 583	4 393	469 976	3 610 910	780 290	4 391 200	4 861 176
Delegados y misiones externas individuales	114 450		114 450	140 005	277	140 282	254 732
Otros contratos	125 122		125 122	135 540	44 263	179 803	304 925
Misiones del personal	322 088	42 616	364 704	487 323	72 049	559 372	924 077
<b>Servicios contratados</b>	<b>438 532</b>	<b>25 995</b>	<b>464 528</b>	<b>3 208 306</b>	<b>717 187</b>	<b>3 925 493</b>	<b>4 390 020</b>
Producción de documentos contratada				535		535	535
Investigaciones contratadas	6 731		6 731	70 136		70 136	76 867
Seminarios y reuniones contratados	35 945	25 684	61 629	73 652	26 851	100 503	162 132
Otros servicios contratados	395 857	311	396 168	3 063 982	690 336	3 754 318	4 150 486
<b>Formación externa, subvenciones y otras transferencias</b>	<b>156 640</b>	<b>2 341</b>	<b>158 981</b>	<b>704 579</b>	<b>72 865</b>	<b>777 445</b>	<b>936 426</b>
Formación externa y seminarios	127 065	2 341	129 406	673 327	72 865	746 192	875 598
Contribuciones financieras	29 500		29 500	31 178		31 178	60 678
Subvenciones y becas	75		75	75		75	150
<b>Gastos financieros</b>	<b>8 279</b>		<b>8 279</b>	<b>2 498</b>		<b>2 498</b>	<b>10 777</b>
Gastos financieros	8 279		8 279	2 498		2 498	10 777
<b>Activo no corriente</b>	<b>6 326</b>		<b>6 326</b>	<b>12 299</b>		<b>12 299</b>	<b>18 626</b>
Equipos informáticos y de comunicación	6 326		6 326	12 299		12 299	18 626
<b>Otros gastos</b>	<b>67 808</b>		<b>67 808</b>	<b>1 351 023</b>	<b>22</b>	<b>1 351 045</b>	<b>1 418 853</b>
Transferencias entre fondos	67 306		67 306	1 351 023	22	1 351 045	1 418 351
Otros gastos de funcionamiento	502		502				502
<b>Gastos de personal</b>	<b>8 522 875</b>		<b>8 522 875</b>	<b>4 992 673</b>	<b>987 567</b>	<b>5 980 240</b>	<b>14 503 114</b>
Personal de contratación internacional y nacional	8 245 107		8 245 107	4 578 080	914 116	5 492 196	13 737 304
Otros gastos de personal	164 062		164 062	153 692	26 505	180 197	344 259
Personal temporal	113 705		113 705	260 901	46 946	307 846	421 552
<b>Suministros, bienes fungibles y otros gastos de funcionamiento</b>	<b>439 864</b>	<b>16 272</b>	<b>456 136</b>	<b>466 064</b>	<b>26 229</b>	<b>492 293</b>	<b>948 428</b>
Comunicación	57 528	2 863	60 391	38 493	6 663	45 156	105 547
Equipos	49 515	12 166	61 682	147 647	6 525	154 172	215 854
Arrendamientos	19 769	736	20 504	53 584		53 584	74 088
Mantenimiento y reparaciones	53 430		53 430				53 430
Otros suministros	259 362	507	259 869	225 849	13 041	238 890	498 759
Servicios públicos	260		260	491	0	491	751
<b>Total general</b>	<b>10 667 566</b>	<b>91 618</b>	<b>10 759 184</b>	<b>15 111 220</b>	<b>2 700 750</b>	<b>17 811 970</b>	<b>28 571 154</b>

**Gráfico 3.** Gastos, incluidas las obligaciones, por fuente de financiación (total: 28 571 154 dólares)



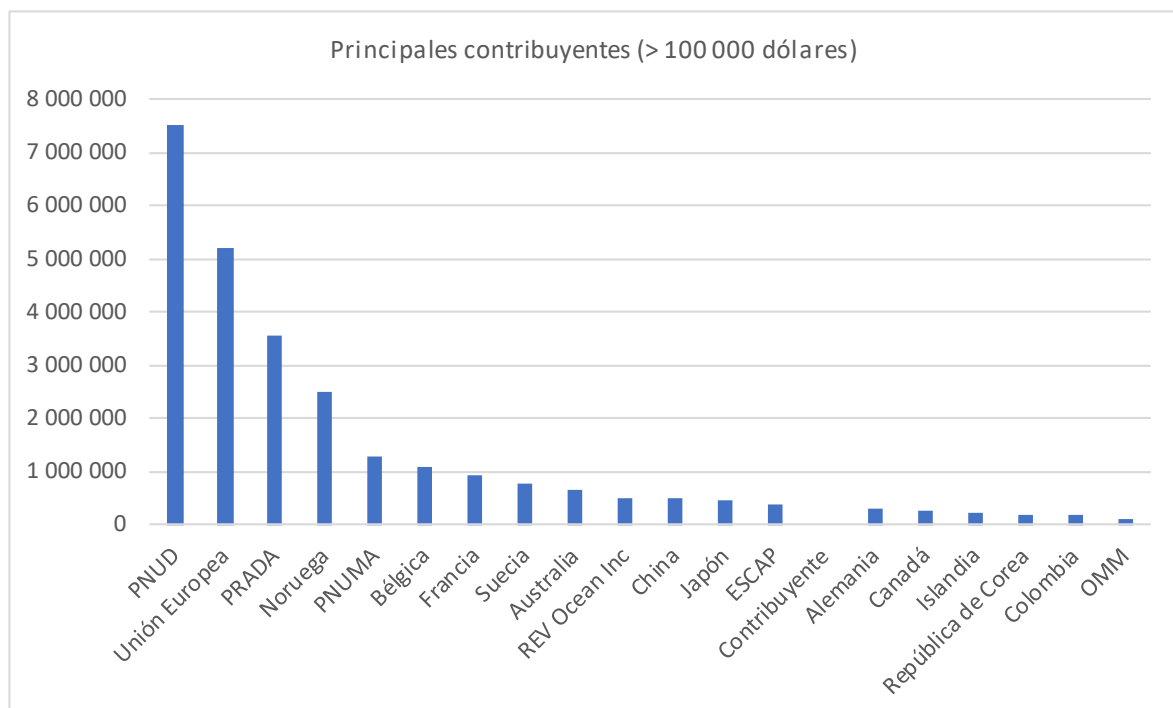
**Cuadro y gráfico 4.** Situación de la cobertura del déficit de financiación extrapresupuestaria al 31 de diciembre de 2023

Función de la COI	Contribuciones voluntarias del 41 C/5			Contribuciones voluntarias disponibles al 31 de diciembre de 2023
	Disponibles	Déficit de financiación	Total	
	\$	\$	\$	\$
<b>A</b>	203 400	550 000	753 400	2 005 796
<b>B</b>	1 714 500	3 382 000	5 096 500	5 604 680
<b>C</b>	578 977	3 000 000	3 578 977	3 695 160
<b>D</b>	171 980	900 000	1 071 980	982 348
<b>E</b>	515 400	5 436 000	5 951 400	7 937 322
<b>F</b>	1 201 983	2 925 000	4 126 983	3 743 244
<b>Total</b>	<b>4 386 240</b>	<b>16 193 000</b>	<b>20 579 240</b>	<b>23 968 550</b>

**Cuadro y gráfico 5.** Acuerdos de financiación firmados entre el 1 de enero de 2022 y el 31 de diciembre de 2023

Orden	Contribuyente	Importe en dólares estadounidenses
1	PNUD	7 530 994
2	Unión Europea	5 199 538
3	PRADA	3 567 400
4	Noruega	2 490 915
5	PNUMA	1 291 500
6	Bélgica	1 089 109
7	Francia	954 144
8	Suecia	765 178
9	Australia	678 450
10	REV Ocean Inc	505 000
11	China	490 295
12	Japón	472 643
13	ESCAP	370 200

Orden	Contribuyente	Importe en dólares estadounidenses
14	Alemania	292 209
15	Canadá	263 786
16	Islandia	244 107
17	República de Corea	204 490
18	Colombia	191 966
19	OMM	125 572
20	The Ocean Foundation	95 000
21	E.ON Energia SpA	64 725
22	Irlanda	55 066
23	Subsea Data Systems, Inc	50 000
24	ETT S.p.A.	48 685
25	Portugal	42 897
26	Instituto Marino de Flandes	41 754
27	Mónaco	41 615
28	Fundación Internacional de Ayudas a la Navegación	32 362
29	India	29 220
30	LifeWatch ERIC	23 414
31	FUGRO	17 584
32	Mercator Ocean International	12 808
33	Reino Unido de Gran Bretaña e Irlanda del Norte	10 030
34	Ocean Visions Inc	8 132
34	Tula Foundation	8 132
36	Eric EURO-ARGO	5 476
36	Ocean Souls Films Ltd	5 476
38	Barbados	5 000
38	Schmidt Ocean Institute	5 000
40	Centro Europeo de Recursos Biológicos Marinos EMBRC-ERIC	1 739
	<b>TOTAL</b>	<b>27 331 611</b>



**Cuadro 6. Contribuciones en especie recibidas en 2022-2023 al 31 de diciembre de 2023**

País	Contribuyente Institución	Finalidad	Importe		
			2022	2023	\$
Australia	Oficina de Meteorología (BOM)		63 608		63 608
Australia	CSIRO	Apoyo a la copresidencia del panel Bio-Eco del GOOS	37 162	23 973	61 135
Australia	CSIRO	Contribución al grupo de planificación de la Conferencia del Decenio del Océano y facilitación de las conexiones entre la COI y el Proceso Ordinario (Evaluación Mundial de los Océanos)		3 425	3 425
Barbados	Dependencia de Ordenación de la Zona Costera	Programa sobre los Tsunamis de la COI para el Caribe y Regiones Adyacentes	179 925		179 925
Bélgica (Flandes)	Instituto Marino de Flandes (VLIZ)	Acogida y funcionamiento de la Oficina de Proyectos del IODE y sus actividades principales en Ostende (Bélgica)	423 855	341 660	765 515
Bélgica (Flandes)	Instituto Marino de Flandes (VLIZ)	COI - Desarrollo del mecanismo de vigilancia de estaciones de medición del nivel del mar - MISELA (IOR) y dedicación de expertos del VLIZ (equivalentes a tiempo completo o gestión de proyectos) para el mecanismo (apoyo informático dedicado a la evolución del mecanismo, coordinación, participación en talleres y reuniones, otras contribuciones)	102 236	77 691	179 927
Canadá	Fisheries and Oceans Canada	Traducción al francés del informe "Join the movement" del Decenio del Océano	820		820
Canadá	Fisheries and Oceans Canada	Contribución de las boyas Argo canadienses a la red mundial Argo	149 000		149 000
Chile	Servicio Hidrográfico y Oceanográfico de la Armada (SHOA) de Chile	Taller sobre el acceso compartido a los datos sobre el nivel del mar como herramienta para una respuesta regional eficaz en caso de emergencia por tsunami, Valparaíso, septiembre de 2022	6 440		6 440
Colombia	Comisión Colombiana del Océano a través de la Armada de Colombia	Apoyo al funcionamiento de la IOCARIBE en Cartagena de Indias (Colombia) mediante la contribución de expertos para alcanzar el objetivo de esta Subcomisión	153 708	38 245	191 953
Dinamarca	Universidad de Copenhague	Centro Científico y de Comunicación sobre Algas Nocivas de la COI	109 206		109 206
Alemania	Ministerio Federal de Educación e Investigación (BMBF)	Presentación de alto nivel del Decenio del Océano y laboratorios del Decenio del Océano	1 656 459		1 656 459
India	Centro Nacional de Servicios de Información Oceanográfica de la India (INCOIS)	Apoyo para las oficinas acogidas (acogida y mantenimiento del ITCOcean — centro de formación auspiciado por la UNESCO (categoría 2) —, apoyo a las actividades del IOTWMS, secretarías de IOGOOS, SIBER e IIOE-2)	2 443 250	1 413 770	3 857 020
India	Centro Nacional de Servicios de Información Oceanográfica de la India (INCOIS)	Formación específica a través de la Academia Mundial OceanTeacher, el GOOS, el centro regional sobre los tsunamis, ejecuciones de modelos, etc.	334 200	149 500	483 700
India	Centro Nacional de Servicios de Información Oceanográfica de la India (INCOIS)	Gastos de organización de reuniones regionales y de expertos	25 750	27 500	53 250
Indonesia	Agencia de Meteorología, Climatología y Geofísica	Oficina de Programas del Centro de Información sobre los Tsunamis en el Océano Índico (IOTIC)	138 651		138 651
Irán (República Islámica del)	Instituto Nacional Iraní de Oceanografía y Ciencias Atmosféricas (INOAS)	Centro Regional de Enseñanza e Investigación Oceanográfica para Asia Occidental (RCOWA) — centro auspiciado por la UNESCO (categoría 2) —: misiones de expertos y organización de cursos de formación regionales		100 000	100 000
Japón	Ministerio de Educación, Cultura, Deporte, Ciencia y Tecnología	Apoyo a la WESTPAC	8 644	15 997	24 641
Japón	Comisión Nacional - Ministerio de Medio Ambiente	Promoción de las actividades regionales en Asia Oriental de la Red Mundial de Vigilancia de los Arrecifes de Coral	96 231	84 130	180 361
República de Corea	Instituto Coreano de Ciencia y Tecnología Marinas	Préstamo de personal a la Sección de Ciencias Oceánicas de la COI	161 000	161 000	322 000
Federación de Rusia	Instituto Oceanológico del Pacífico Ilyichev de la rama de Extremo Oriente de la Academia Rusa de Ciencias	Participación en una expedición científica		22 843	22 843
Tailandia	Ministerio de Recursos Naturales y Medio Ambiente, Departamento de Recursos Marinos y Costeros	Acogida, gastos de funcionamiento y actividades de la Secretaría de la WESTPAC y de la Oficina de Coordinación del Decenio de la WESTPAC	131 200	123 857	255 057
Reino Unido de Gran Bretaña e Irlanda del Norte	Centro Nacional de Oceanografía	Apoyo científico y técnico a los grupos o paneles de expertos del GOOS	12 034		12 034
Estados Unidos de América	Oficina Nacional de Administración Oceánica y Atmosférica (NOAA)	Apoyo operacional a la COI en materia de tsunamis en las cuencas del Pacífico y el Caribe a través del PTWC	3 202 107	3 453 824	6 655 931
Estados Unidos de América	Oficina Nacional de Administración Oceánica y Atmosférica (NOAA)	Apoyo a la COI en materia de desarrollo de capacidades en las cuencas del Pacífico y el Caribe a través del ITC	905 734	988 508	1 894 242
Estados Unidos de América	Oficina Nacional de Administración Oceánica y Atmosférica (NOAA)	Reuniones y actividades de coordinación relacionadas con la publicación de la guía sobre la implantación de sistemas de vigilancia y predicción oceánicas operacionales	6 500		6 500
Estados Unidos de América	Oficina Nacional de Administración Oceánica y Atmosférica (NOAA)	Tiempo y viajes de expertos	265 613	8 000	273 613
Estados Unidos de América	Oficina Nacional de Administración Oceánica y Atmosférica (NOAA)	Préstamo de personal a la Sección de Observaciones y Servicios Oceánicos de la COI		15 458	15 458
Viet Nam	Academia de Ciencia y Tecnología de Viet Nam, Instituto de Oceanografía	Gastos de gestión y funcionamiento del proyecto de servicios de seguridad marítima de la WESTPAC sobre toxinas marinas y seguridad de los alimentos marinos		10 000	10 000
Viet Nam	Academia de Ciencia y Tecnología de Viet Nam, Instituto de Oceanografía	Contribución de expertos al grupo consultivo de la WESTPAC		5 000	5 000
Viet Nam	Academia de Ciencia y Tecnología de Viet Nam, Instituto de Oceanografía	Gastos de funcionamiento del Centro Regional de Formación e Investigación de la COI sobre Toxinas Marinas y Seguridad de los Alimentos Marinos		5 000	5 000
Viet Nam	Academia de Ciencia y Tecnología de Viet Nam, Instituto de Oceanografía	Gastos de organización de la formación práctica de la COI sobre análisis de ciguatoxinas y calibración de instrumentos, octubre de 2023		10 000	10 000
Viet Nam	Academia de Ciencia y Tecnología de Viet Nam, Instituto de Oceanografía	Tiempo de expertos y sensibilización pública sobre la labor de la COI		2 000	2 000
FUGRO		Préstamo de personal a la Unidad de Coordinación del Decenio de la COI	185 500	185 500	371 000
<b>Total</b>			<b>10 798 833</b>	<b>7 266 881</b>	<b>18 065 714</b>

**INFORMACIÓN DETALLADA SOBRE LOS GASTOS POR FUENTE DE FINANCIACIÓN**

**I. PRESUPUESTO ORDINARIO**

**Cuadro 7. Asignaciones y gastos con cargo al presupuesto ordinario de la COI para 2022-2023 al 31 de diciembre de 2023**

Función/actividad	Asignación para 2022-2023		Gastos efectuados	Obligaciones por liquidar	Total	Tasa de ejecución
	Res. A-31/2	Ajustado al 31/12/2023				
	\$	\$	\$	\$	\$	%
<b>FUNCIÓN A (investigación oceánica)</b>						
WCRP	33 000	33 000	33 000		33 000	100%
Fuentes y sumideros de carbono oceánico	49 745	75 745	74 174	760	74 935	151%
Efectos del cambio climático en los ecosistemas oceánicos y costeros	53 000	94 500	82 998	11 031	94 029	177%
<b>Subtotal A</b>	<b>135 745</b>	<b>203 245</b>	<b>190 172</b>	<b>11 792</b>	<b>201 964</b>	<b>149%</b>
<b>FUNCIÓN B (sistemas de observación/gestión de datos)</b>						
GOOS - Formulación, participación y ejecución	192 025	192 025	190 428	1 355	191 783	100%
Proyectos del GOOS a través de la IOCAFRICA	33 715	33 715	33 687		33 687	100%
Alianzas regionales del GOOS	26 500	26 500	25 906	483	26 389	100%
Integración y ejecución de los sistemas de observación	52 975	52 975	52 958		52 958	100%
Sistemas y aplicaciones de predicción oceánica	43 040	43 040	42 534		42 534	99%
Sistemas básicos del IODE y el OBIS	54 300	54 300	52 786	1 510	54 295	100%
Productos y servicios del IODE y el OBIS	44 365	44 365	40 861	5 398	46 259	104%
Formación y educación del IODE y el OBIS	56 285	56 285	53 509		53 509	95%
<b>Subtotal B</b>	<b>503 205</b>	<b>503 205</b>	<b>492 667</b>	<b>8 745</b>	<b>501 413</b>	<b>100%</b>
<b>FUNCIÓN C (alerta temprana y servicios)</b>						
Promoción de sistemas de alerta integrados y permanentes	79 885	153 285	135 160	10 074	145 235	182%
Tsunami Ready - Educación de comunidades en situación de riesgo	38 345	38 345	36 534	223	36 757	96%
Tsunami Ready - Caribe	22 655	22 655	19 615	3 040	22 655	100%
Tsunami Ready - Pacífico	26 480	26 480	25 436		25 436	96%
Desarrollo de capacidades para la evaluación	39 730	39 730	31 404	8 283	39 687	100%
Desarrollo de capacidades para la evaluación - Océano Índico	26 980	26 980	26 438		26 438	98%
Investigación y vigilancia de floraciones de algas nocivas y especies no autóctonas	26 970	57 738	37 918	6 799	44 717	166%
<b>Subtotal C</b>	<b>261 045</b>	<b>365 213</b>	<b>312 505</b>	<b>28 420</b>	<b>340 925</b>	<b>131%</b>
<b>FUNCIÓN D (evaluación e información para la formulación de políticas)</b>						
Seguimiento de los ODS, Evaluación Mundial de los Océanos e <i>Informe sobre el estado del océano</i>	49 265	49 265	44 854	3 244	48 098	98%
GEBCO	20 000	20 000	19 992		19 992	100%
Reducción del enriquecimiento en nutrientes	26 970	26 970	26 970		26 970	100%
Adaptación al cambio climático en zonas costeras - África	20 000	20 000	19 967		19 967	100%
Adaptación al cambio climático en zonas costeras	20 000	20 000	18 131	1 869	20 000	100%
<b>Subtotal D</b>	<b>136 235</b>	<b>136 235</b>	<b>129 914</b>	<b>5 113</b>	<b>135 027</b>	<b>99%</b>
<b>FUNCIÓN E (gestión sostenible y gobernanza)</b>						
Órganos rectores de la COI	240 000	361 728	352 352	9 321	361 672	151%
IOCARIBE	26 970	26 970	24 828		24 828	92%
IOCAFRICA	26 970	26 970	26 848		26 848	100%
WESTPAC	26 970	26 970	20 551	1 349	21 900	81%
IOCIINDIO	20 000	20 000	17 531	2 469	20 000	100%
Alianzas con las Naciones Unidas	47 400	76 200	74 734	1 434	76 168	161%
Preparación/coordinación del Decenio de las Naciones Unidas	20 000	20 000	12 545	7 406	19 951	100%
ICAM y planificación espacial marina	40 450	40 450	39 470	868	40 338	100%
<b>Subtotal E</b>	<b>448 760</b>	<b>599 288</b>	<b>568 858</b>	<b>22 848</b>	<b>591 706</b>	<b>132%</b>
<b>FUNCIÓN F (desarrollo de capacidades)</b>						
Desarrollo de capacidades, transferencia de tecnología marina, <i>Informe mundial sobre las ciencias oceánicas y cultura oceánica</i>	49 963	52 098	48 576	2 852	51 429	103%
Desarrollo de capacidades - IOCAFRICA	57 315	57 315	57 313		57 313	100%
Desarrollo de capacidades - IOCARIBE	50 570	90 570	88 508	1 562	90 070	178%
Desarrollo de capacidades - WESTPAC	50 570	50 570	38 638	5 144	43 782	87%
Desarrollo de capacidades - IOCIINDIO	20 000	20 000	3 102	3 898	7 000	35%
<b>Subtotal F</b>	<b>228 418</b>	<b>270 553</b>	<b>236 137</b>	<b>13 457</b>	<b>249 594</b>	<b>109%</b>
<b>TOTAL FUNCIONES DE LA COI</b>	<b>1 713 408</b>	<b>2 077 739</b>	<b>1 930 253</b>	<b>90 374</b>	<b>2 020 627</b>	<b>118%</b>
Programación común por países (1 %)	17 848					
Reforma de las Naciones Unidas						
Evaluaciones (3 %)	53 544	33 342	33 342		33 342	62%
Gastos de funcionamiento de la COI	50 000	41 104	39 786	1 243	41 029	82%
<b>TOTAL GASTOS NO RELACIONADOS CON EL PERSONAL</b>	<b>1 834 800</b>	<b>2 152 185</b>	<b>2 003 381</b>	<b>91 618</b>	<b>2 094 998</b>	<b>114%</b>
<b>TOTAL GASTOS DE PERSONAL</b>	<b>9 401 200</b>	<b>9 065 968</b>	<b>8 664 186</b>		<b>8 664 186</b>	<b>92%</b>
<b>TOTAL</b>	<b>11 236 000</b>	<b>11 218 153</b>	<b>10 667 566</b>	<b>91 618</b>	<b>10 759 184</b>	<b>96%</b>

\* Aprobado por la Asamblea de la COI mediante la resolución A-31/2 (referencia: documento IOC/A-31/4.2.Doc.).



## II. CONTRIBUCIONES VOLUNTARIAS

### CONTRIBUCIONES ADICIONALES

Cuadro 8. Gastos efectuados al 31 de diciembre de 2023

Donante		Finalidad	Función de la COI	Gastos efectuados	Obligaciones	Total
País	Institución			\$	\$	\$
India	Centro Nacional de Servicios de Información Oceanográfica de la India	Primera evaluación del desempeño del Centro Internacional de Formación en Oceanografía Operativa (ITCOcean) para la renovación de su designación como centro de categoría 2	F			
Mónaco	Gobierno del Principado de Mónaco	Traducción al francés de documentos elaborados para la Conferencia de las Naciones Unidas sobre el Océano de 2022 (Lisboa)	E	334		334
	Centro Europeo de Recursos Biológicos Marinos	32ª reunión de la Asamblea del COI (gastos en atenciones sociales)	E		1 769	1 769
	FUGRO	27ª reunión del Comité de la COI sobre Intercambio Internacional de Datos e Información Oceanográficos (IODE-XXVII) y Conferencia Científica, París, 20-24 de marzo de 2023	B	5 466		5 466
	Subsea Data Systems, Inc.	Equipo de trabajo conjunto SMART sobre cables submarinos, oficial de enlace, Europa; contribuciones del equipo de trabajo SMART al Programa de Tsunamis del Decenio del Océano	C			
<b>Total</b>				<b>5 800</b>	<b>1 769</b>	<b>7 570</b>

### CUENTA ESPECIAL DE LA COI

Cuadro 9. Gastos efectuados al 31 de diciembre de 2023

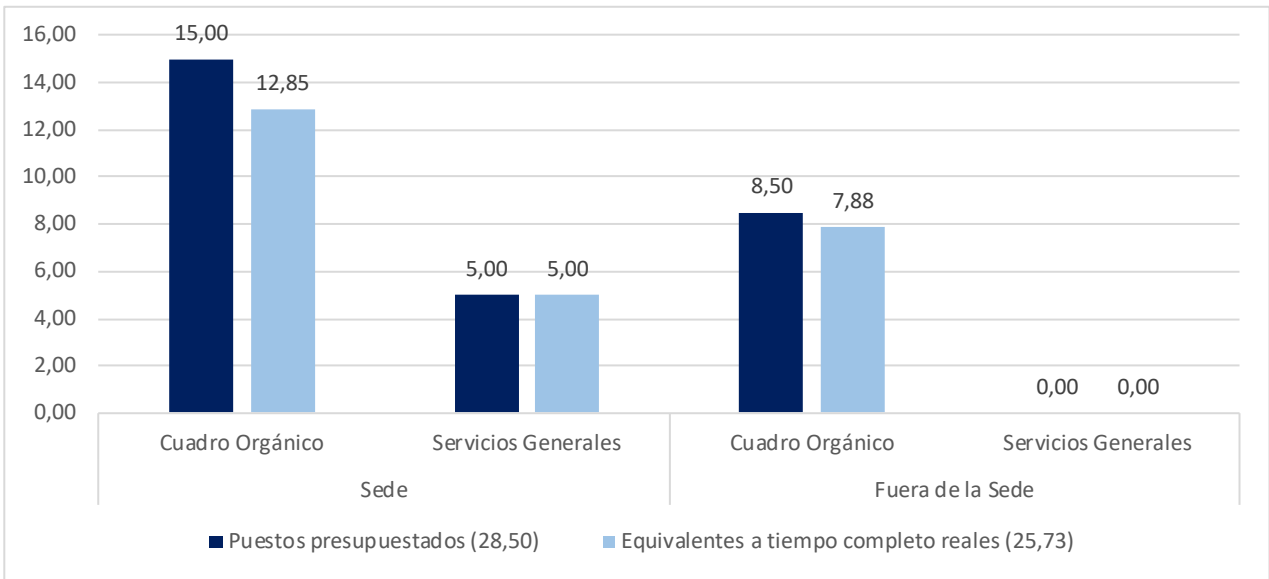
Función/actividad	Gastos efectuados	Obligaciones por liquidar	Total
	\$	\$	\$
<b>FUNCIÓN A (investigación oceánica)</b>			
Fomentar la investigación oceánica para fortalecer los conocimientos acerca de los procesos oceánicos y costeros y los efectos de las actividades humanas sobre ellos	389 300	39 145	428 445
<b>Subtotal</b>	<b>389 300</b>	<b>39 145</b>	<b>428 445</b>
<b>FUNCIÓN B (sistemas de observación/gestión de datos)</b>			
Mantener, fortalecer e integrar los sistemas mundiales de observación y de datos e información sobre el océano	241 488	149 859	391 348
OceanOPS	239 614	42 721	282 335
<b>Subtotal</b>	<b>481 102</b>	<b>192 580</b>	<b>673 683</b>
<b>FUNCIÓN C (alerta temprana y servicios)</b>			
Desarrollar los sistemas de alerta temprana y la preparación para atenuar los riesgos de los tsunamis y otros peligros relacionados con el océano	830 571	62 975	893 547
Secretaría del ICG/IOTWMS	658 203	2 191	660 394
<b>Subtotal</b>	<b>1 488 775</b>	<b>65 166</b>	<b>1 553 941</b>
<b>FUNCIÓN D (evaluación e información para la formulación de políticas)</b>			
Apoyar la evaluación y la información para mejorar la relación entre la ciencia y las políticas	87 408	11 198	98 606
<b>Subtotal</b>	<b>87 408</b>	<b>11 198</b>	<b>98 606</b>
<b>FUNCIÓN E (gestión sostenible y gobernanza)</b>			
Mejorar la gobernanza del océano mediante una base de conocimientos compartida y una mejor cooperación regional	263 341	64 379	327 720
Decenio de las Naciones Unidas de las Ciencias Oceánicas para el Desarrollo Sostenible	1 639 088	367 463	2 006 551
<b>Subtotal</b>	<b>1 902 428</b>	<b>431 842</b>	<b>2 334 271</b>
<b>FUNCIÓN F (desarrollo de capacidades)</b>			
Desarrollar las capacidades institucionales en relación con todas las funciones descritas, como función transversal	770 038	71 456	841 494
<b>Subtotal</b>	<b>770 038</b>	<b>71 456</b>	<b>841 494</b>
<b>TOTAL</b>	<b>5 119 051</b>	<b>811 388</b>	<b>5 930 439</b>

**FONDOS FIDUCIARIOS****Cuadro 10. Gastos efectuados al 31 de diciembre de 2023**

Código presupuestario	Función/actividad	Donante	Gastos efectuados	Obligaciones por liquidar	Total
			\$	\$	\$
<b>FUNCIÓN A (Investigación oceánica)</b>					
221GLO2001	GloFouling Partnerships	OMI	259 845		259 845
255GLO2001	Conferencia científica abierta del WCRP de 2023 (fase I)	OMM	50 093		50 093
255GLO2002	Conferencia científica abierta del WCRP de 2023 (fase II)	OMM	44 369		44 369
514RAF2006	Especies exóticas invasoras y otros factores de perturbación oceánicos en los países del CCLME de África Occidental	España	127 189	3 818	131 007
520GLO2007	Racionalizar la ambición mundial en materia de carbono azul	Francia	30 438	1 756	32 194
529GLO2000	Alianza Internacional para el Carbono Azul	Australia	148 552		148 552
529GLO2001	Alianza Internacional para el Carbono Azul (fase 2)	Australia	156 002	52 677	208 679
821GLO2000	Personal subalterno del Cuadro Orgánico - China	China	164 038		164 038
<b>Subtotal</b>	<b>Subtotal</b>		<b>980 526</b>	<b>58 251</b>	<b>1 038 778</b>
<b>FUNCIÓN B (sistemas de observación/gestión de datos)</b>					
513GLO2044	Red de Alerta sobre la Biodiversidad Marina de las Islas del Pacífico	Bélgica	383 033	13 080	396 113
513GLO2045	Ocean InfoHub	Bélgica	727 386	91 617	819 003
513GLO2048	Expediciones de muestreo de ADN ambiental en sitios marinos del Patrimonio Mundial	Bélgica	579 028	78 127	657 154
549RER2012	EuroSea	Unión Europea	380 791	18	380 810
549RER2013	JERICO-S3	Unión Europea	40 625		40 625
549RER2014	MARCO BOLO: observaciones a largo plazo de la biodiversidad costera marina	Unión Europea	141 314	20 532	161 846
549RER2015	Áreas marinas protegidas - Europa	Unión Europea	140 858	35 575	176 432
549RER2016	eDNAqua-Plan	Unión Europea	1 218		1 218
580GLO2002	Adscripción de personal (observaciones oceánicas)	China	195 354	53 258	248 612
<b>Subtotal</b>	<b>Subtotal</b>		<b>2 589 605</b>	<b>292 207</b>	<b>2 881 812</b>
<b>FUNCIÓN C (alerta temprana y servicios)</b>					
230RAS2005	Fortalecimiento de la alerta temprana contra los tsunamis en la región noroccidental del océano Índico	ESCAP	217 612		217 612
549INT2007	Fortalecimiento de la resiliencia de las comunidades costeras de la región del Atlántico Nororiental y el Mediterráneo y mares adyacentes	Unión Europea	774 246	233 138	1 007 384
920OMA2000	Asesoramiento de expertos para un sistema nacional de alerta - Omán	Omán	4 611		4 611
<b>Subtotal</b>	<b>Subtotal</b>		<b>996 469</b>	<b>233 138</b>	<b>1 229 607</b>
<b>FUNCIÓN D (evaluación e información para la formulación de políticas)</b>					
213GLO2017	Modelo para el cálculo del índice de potencial de eutrofización costera y la notificación de datos en el marco del indicador 14.1.1a de los ODS	PNUMA	70 448		70 448
546GLO2008	Adscripción de personal - JAMSTEC	Japón	116 029		116 029
<b>Subtotal</b>	<b>Subtotal</b>		<b>186 476</b>	<b>0</b>	<b>186 476</b>
<b>FUNCIÓN E (gestión sostenible y gobernanza)</b>					
GLO0122569	FMAM - Subvención para la preparación de proyectos - Gobernanza de zonas de alta mar - Mar de los Sargazos	PNUD	2 137		2 137
GLO0127076	FMAM - Subvención para la preparación de proyectos - Gestión basada en los ecosistemas en el gran ecosistema marino del mar Negro	PNUD	108 544		108 544
GLO0129237	FMAM - IW:LEARN 5	PNUD	702 058	365 068	1 067 126
INT0128886	FMAM - Gobernanza de zonas de alta mar - Mar de los Sargazos	PNUD	350 992	47 432	398 424
213GLO2018	FMAM - IW:LEARN 5	PNUMA	20	32 400	32 420
263SAM2000	Salvaguardia del capital natural y los servicios ecosistémicos	Naciones Unidas	244 308	59 295	303 603
503GLO2011	Apoyo a la gestión sostenible del océano a través del Decenio del Océano	Suecia	308 041		308 041
503RAF2006	Hoja de Ruta del Decenio del Océano para África	Suecia	246 940	33 769	280 709
513GLO2052	Mecanismo de desarrollo de la capacidad del Decenio del Océano	Bélgica	38 589	93 485	132 074
513RLA2025	Gestión basada en los ecosistemas y recursos marinos protegidos en el Pacífico Sudoriental	Bélgica	28 374		28 374
520GLO2006	Adscripción de personal (Decenio del Océano)	Francia	286 601		286 601
525GLO2000	Apoyo para la gobernanza y la coordinación central - Decenio del Océano	Canadá	364 758	84 898	449 656
525GLO2001	Participación y divulgación científica - Decenio del Océano	Canadá	172 852	46 476	219 328
526RAS2016	Ecosistemas de arrecifes de coral en el Pacífico Occidental - DRMREEF-III	República de Corea	36 068		36 068
546GLO2010	Adscripción de personal - JAMSTEC (Decenio del Océano)	Japón	124 642	68 258	192 900
549GLO2016	MSPglobal 2.0	Unión Europea	188 637	246 910	435 546
555GLO2002	El Decenio del Océano: mantener el impulso	Japón	123 635		123 635
821RAS2000	Personal subalterno del Cuadro Orgánico para la WESTPAC	China	73 539	30	73 569
<b>Subtotal</b>	<b>Subtotal</b>		<b>3 400 736</b>	<b>1 078 021</b>	<b>4 478 757</b>
<b>FUNCIÓN F (desarrollo de capacidades)</b>					
216RLA2000	Apoyo al proyecto CLME	UNOPS	6 435		6 435
513GLO2046	Academia Mundial OceanTeacher - 2	Bélgica	447 962	71 047	519 009
513GLO2049	Academia Mundial OceanTeacher - Sistema de antiguos alumnos	Bélgica	43 576		43 576
549GLO2015	Apoyo a la coalición EU4Ocean - Cultura oceánica	Unión Europea	363 477	71 781	435 258
549INT2005	Evaluación, previsión y sostenibilidad en los ecosistemas atlánticos	Unión Europea	60 376		60 376
549INT2006	MaCoBioS	Unión Europea	5 245		5 245
555RAS2024	Aceleración de la transferencia de tecnología marina para el uso sostenible del océano	Japón	237 072	9 919	246 991
570GLO2028	Promoción de la cultura oceánica en todo el mundo	Officine Panerai	569 249	21	569 270
570GLO2030	Oficina de Coordinación del Decenio para el desafío 10	Prada S.p.A.	99 164	73 207	172 371
<b>Subtotal</b>	<b>Subtotal</b>		<b>1 832 556</b>	<b>225 975</b>	<b>2 058 531</b>
<b>TOTAL</b>	<b>TOTAL</b>		<b>9 986 369</b>	<b>1 887 593</b>	<b>11 873 961</b>

**III. DOTACIÓN DE PERSONAL DE LA COI EN 2022-2023**

**Gráfico 7.** Plantilla con cargo al presupuesto ordinario



**Gráfico 8.** Puestos equivalentes a tiempo completo reales con cargo a todas las fuentes de financiación

