



unesco

COMISIÓN OCEANOGRÁFICA INTERGUBERNAMENTAL
(de la UNESCO)

32ª reunión de la Asamblea
UNESCO, París, 21-30 de junio de 2023

Puntos 3.2 y 6.4 del orden del día provisional

INFORME SOBRE LA EJECUCIÓN DEL PRESUPUESTO PARA 2022-2023 (41 C/5)
AL 31 DE DICIEMBRE DE 2022

Resumen

En este informe se ofrece un panorama general de la ejecución del presupuesto para 2022-2023 al 31 de diciembre de 2022, así como información actualizada sobre las contribuciones voluntarias movilizadas, la cobertura del déficit presupuestario por función y la situación del personal.

Las contribuciones voluntarias comprenden lo siguiente:

- Contribuciones en efectivo a la Cuenta Especial de la COI.
- Contribuciones en efectivo para proyectos específicos/fondos fiduciarios.
- Contribuciones en efectivo adicionales destinadas a reforzar directamente una partida presupuestaria existente del programa ordinario.
- Contribuciones en especie.

Toda la información financiera que contiene el presente informe se ajusta a los informes fidedignos presentados al Consejo Ejecutivo de la UNESCO en su 216ª reunión.

Decisión propuesta: este documento forma parte del informe del Secretario Ejecutivo a la Asamblea. También será examinado por el Comité de Finanzas, órgano reglamentario de composición abierta creado para la reunión, y la decisión correspondiente figurará en el proyecto de resolución que el Comité de Finanzas someterá a la aprobación de la Asamblea en el marco del punto 6.4, de conformidad con lo dispuesto en el párrafo 15 de las directrices revisadas para la preparación y el examen de los proyectos de resolución ([IOC/INF-1315](#)).

RESUMEN DE LA EJECUCIÓN DEL PRESUPUESTO

1. En cumplimiento de las decisiones de los Estados Miembros, el presupuesto para 2022-2023 se basó en un marco presupuestario integrado, que ofrece una mayor transparencia sobre los recursos y permite ajustarlos a las prioridades acordadas colectivamente.

2. Tras la aprobación del Programa y Presupuesto de la UNESCO para 2022-2023 por la Conferencia General de la Organización en su 41ª reunión, el presupuesto de trabajo real de la Comisión se estableció de conformidad con el marco presupuestario integrado total de 31 815 240 dólares: 11 236 000 dólares para la COI con cargo al presupuesto ordinario de la UNESCO, a los que se sumaban 20 579 240 dólares en concepto de contribuciones voluntarias con asignación específica (de los cuales 4 386 240 dólares ya se habían obtenido en el momento de la aprobación del presupuesto y 16 193 000 dólares correspondían a recursos proyectados que se movilizarían y utilizarían durante el bienio (déficit de financiación))¹.

Cuadro 1. Marco presupuestario integrado de la COI para 2022-2023 por funciones de la COI

Función/actividad de la COI	Presupuesto ordinario			Contribuciones voluntarias			Total ajustado
	Res. A-31/2	Ajustado al 31/12/2022	Diferencia	Disponibles	Déficit de financiación	Objetivo total	
	\$	\$	\$	\$	\$	\$	
FUNCIÓN A (Investigación oceánica)	135 745	169 245	33 500	203 400	550 000	753 400	922 645
FUNCIÓN B (Sistemas de observación/gestión de datos)	503 205	503 205		1 714 500	3 382 000	5 096 500	5 599 705
FUNCIÓN C (Alerta temprana y servicios)	261 045	282 413	21 368	578 977	3 000 000	3 578 977	3 861 390
FUNCIÓN D (Evaluación e información para las políticas)	136 235	136 235		171 980	900 000	1 071 980	1 208 215
FUNCIÓN E (Gestión sostenible y gobernanza)	448 760	527 729	78 969	515 400	5 436 000	5 951 400	6 479 129
FUNCIÓN F (Desarrollo de capacidades)	228 418	228 418	0	1 201 983	2 925 000	4 126 983	4 355 401
Subtotal	1 713 408	1 847 245	133 837	4 386 240	16 193 000	20 579 240	22 426 485
Programación común de las Naciones Unidas por países/reforma de las Naciones Unidas	17 848	8 924	-8 924				
Evaluaciones	53 544	53 544					53 544
Gastos de funcionamiento	50 000	50 000					50 000
TOTAL, PRESUPUESTO OPERACIONAL	1 834 800	1 959 713	124 913				2 107 589
ASIGNACIÓN PARA GASTOS DE PERSONAL	9 401 200	9 267 364	-133 837				9 267 364
TOTAL	11 236 000	11 227 076	-8 924	4 386 240	16 193 000	20 579 240	31 806 316

Cuadro 2. Informe consolidado sobre los gastos en 2022, incluidas las obligaciones, con cargo al marco presupuestario integrado al 31 de diciembre de 2022

Función/actividad de la COI	Presupuesto ordinario	Contribuciones voluntarias	Total
	\$	\$	\$
FUNCIÓN A (Investigación oceánica)	85 256	696 414	781 670
FUNCIÓN B (Sistemas de observación/gestión de datos)	286 857	2 105 382	2 392 239
FUNCIÓN C (Alerta temprana y servicios)	108 334	1 906 220	2 014 554
FUNCIÓN D (Evaluación e información para las políticas)	70 059	266 741	336 800
FUNCIÓN E (Gestión sostenible y gobernanza)	288 682	2 614 604	2 903 286
FUNCIÓN F (Desarrollo de capacidades)	88 766	1 359 208	1 447 974
Subtotal	927 954	8 948 568	9 876 522
Programación común por países			
Reforma de las Naciones Unidas			
Evaluaciones	24 673		24 673
Gastos de funcionamiento de la COI	28 840		28 840
TOTAL, PRESUPUESTO OPERACIONAL	981 467		
ASIGNACIÓN PARA GASTOS DE PERSONAL	8 300 134		8 300 134
TOTAL	9 281 601	8 948 568	18 230 169

¹ Véanse la resolución de la COI A-31/2 y el documento IOC/A-31/4.2.Doc, así como la resolución EC-55/2 y el documento IOC/EC-55/3.1.Doc(2).

Gráfico 1. Gastos en 2022, incluidas las obligaciones, por fuente de financiación (total: 18 230 169 dólares)

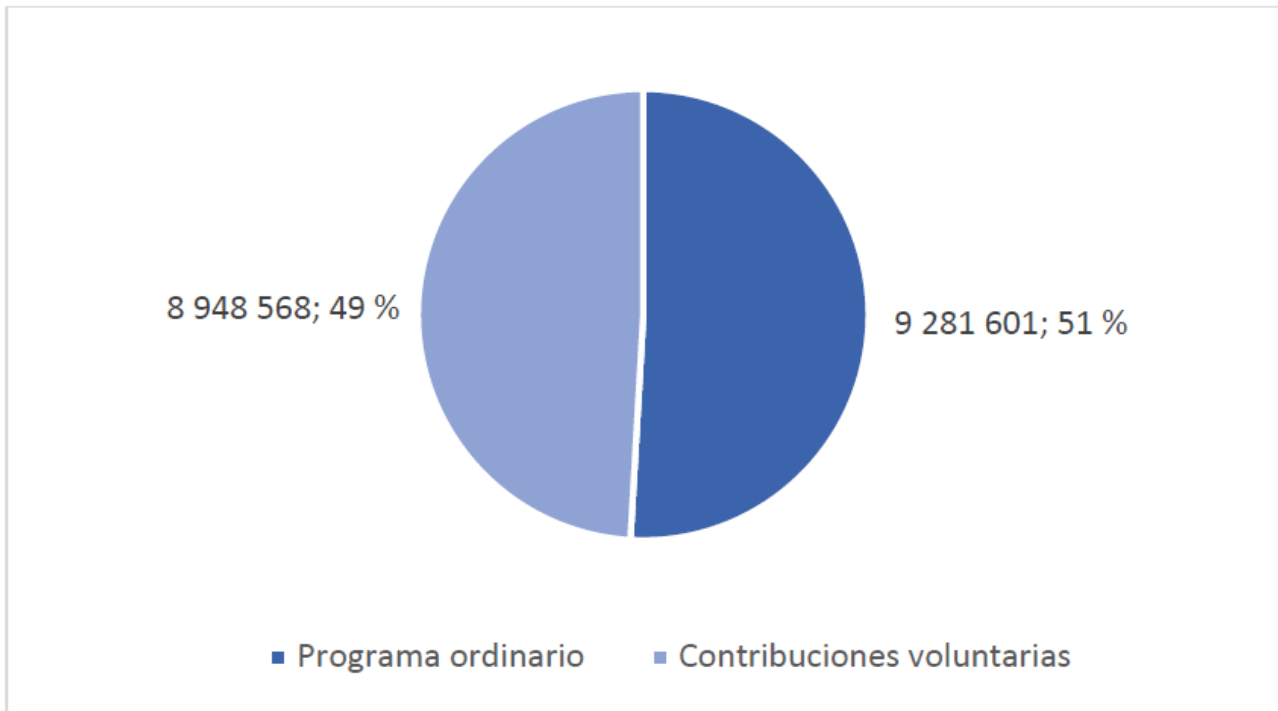
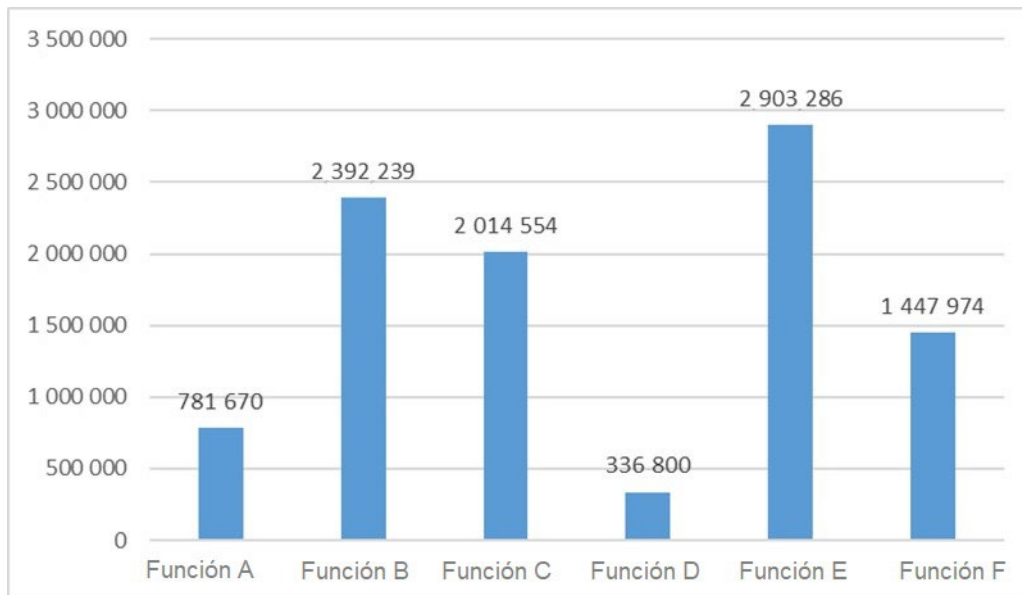


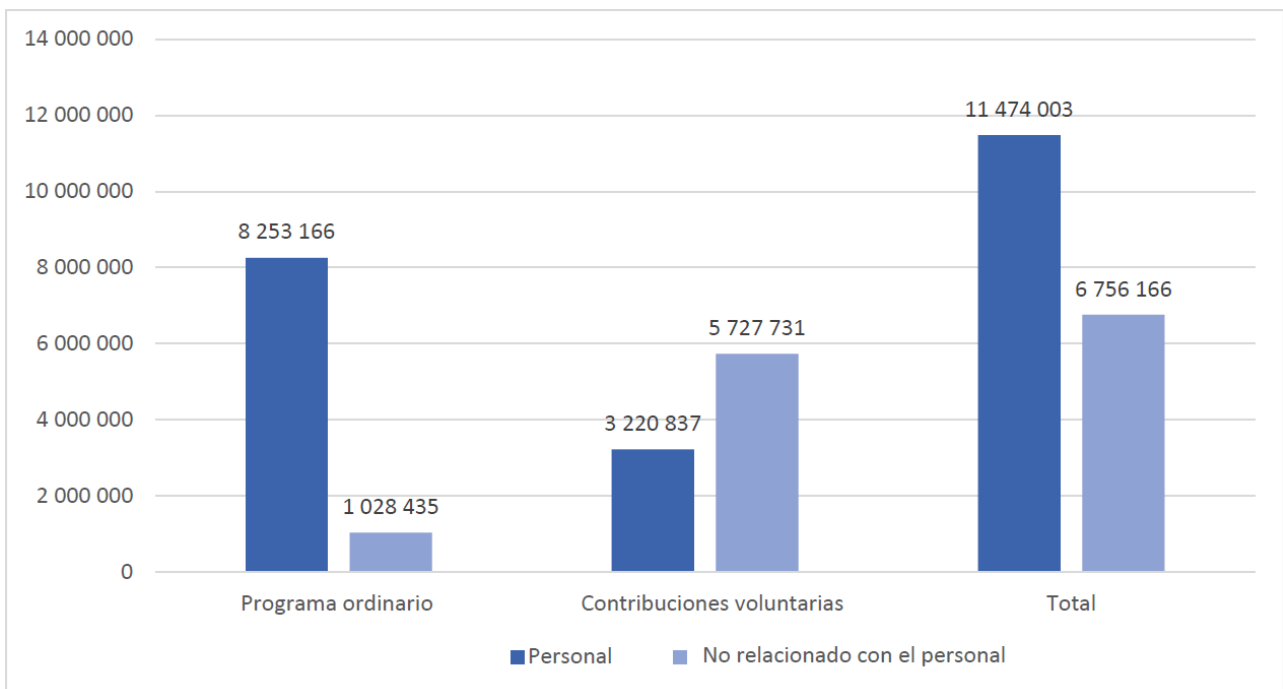
Gráfico 2. Gastos en 2022, incluidas las obligaciones, en operaciones por funciones de la COI – todas las fuentes (total: 9 876 522 dólares)



Cuadro 3. Análisis de los gastos de 2022 por categorías principales de gastos

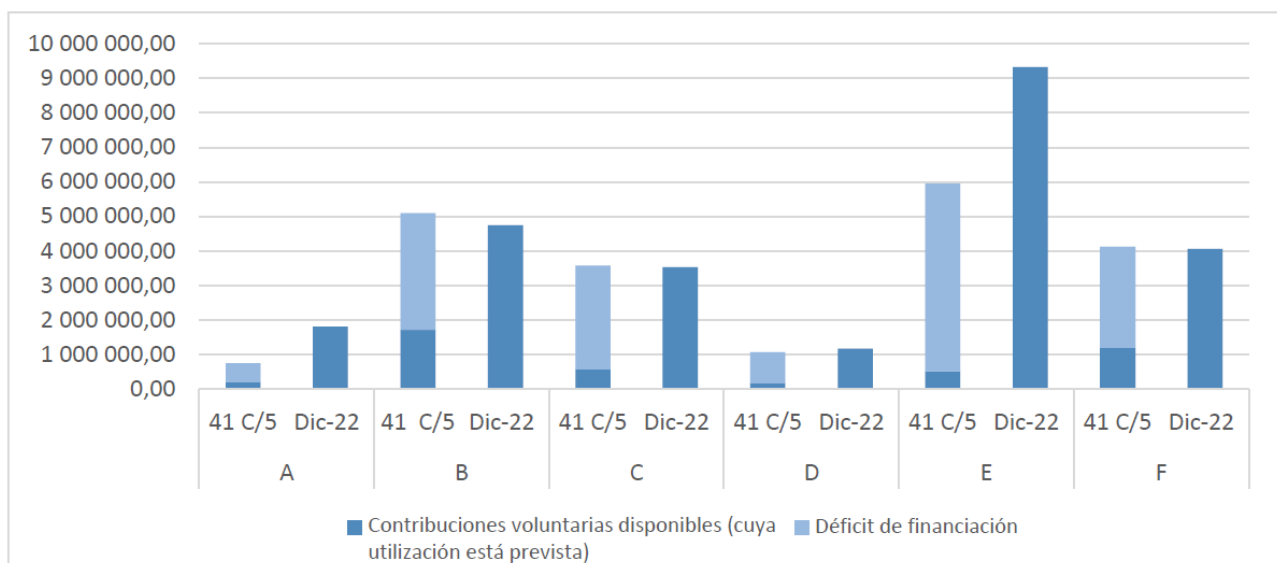
Categoría IPSAS	Programa ordinario			Contribuciones voluntarias (incluidas las contribuciones asignadas)		
	Desembolsos	Obligaciones por liquidar	Total	Desembolsos	Obligaciones por liquidar	Total
Consultores, expertos externos y misiones	387 698	91 573	479 270	1 965 292	765 257	2 730 549
Consultores	209 426	67 351	276 777	1 662 014	682 226	2 344 240
Delegados y misiones externas individuales	35 224	6 354	41 578	58 840	5 991	64 831
Otros contratos	33 875	0	33 875	54 484	22 394	76 878
Gastos de misiones del personal	109 172	17 868	127 040	189 954	54 646	244 600
Servicios contratados	237 725	51 272	288 997	1 476 606	507 241	1 983 847
Seminarios y reuniones contratados	15 153	0	15 153	14 981	0	14 981
Otros servicios contratados	222 571	45 272	267 844	1 461 626	507 241	1 968 867
Investigaciones contratadas		6 000	6 000	1 228	840	2 068
Gastos financieros	4 461	1 727	6 188	1 228	840	2 068
Gastos financieros	4 461	1 727	6 188	6 574	6 126	12 700
Otros gastos	2 858	29 171	32 029	6 574	6 126	12 700
Transferencias entre fondos	2 858	29 171	32 029	516 706	0	516 706
Suministros, bienes fungibles y otros gastos de funcionamiento	146 637	11 296	157 933	516 706	0	516 706
Comunicaciones	21 511	3 140	24 651	144 724	22 198	166 923
Equipos	11 430	1 433	12 863	16 158	4 434	20 592
Arrendamientos	8 203	4 724	12 927	37 220	11 121	48 341
Mantenimiento y reparaciones	2 813	0	2 813	8 217	0	8 217
Otros suministros	102 680	2 000	104 680	83 115	6 643	89 758
Servicios públicos				15	0	15
Formación externa, subvenciones y otras transferencias	49 337	14 681	64 018	282 801	32 137	314 937
Formación externa y seminarios	34 837	14 681	49 518	257 801	32 137	289 937
Contribuciones financieras	14 500	0	14 500	25 000	0	25 000
Gastos de personal	4 102 033	4 151 133	8 253 166	1 898 893	1 321 944	3 220 837
Personal de contratación internacional y nacional	3 973 908	4 142 920	8 116 828	1 715 311	1 264 920	2 980 231
Personal temporal	59 577	8 213	67 790	137 000	26 323	163 323
Otros gastos de personal	68 548	0	68 548	46 582	30 701	77 283
Total general	4 930 748	4 350 853	9 281 601	6 292 824	2 655 743	8 948 568

Gráfico 3. Gastos, incluidas las obligaciones, por fuente de fondos (total: 8 948 568 dólares)



Cuadro y gráfico 4. Situación de la cobertura del déficit de financiación extrapresupuestario al 31 de diciembre de 2022

Función de la COI	Contribuciones voluntarias del 41 C/5			Contribuciones voluntarias disponibles (cuya utilización está prevista) 31/12/2022
	Disponibles	Déficit de financiación	Total	
	\$	\$	\$	\$
A	203 400	550 000	753 400	1 812 938
B	1 714 500	3 382 000	5 096 500	4 747 744
C	578 977	3 000 000	3 578 977	3 530 495
D	171 980	900 000	1 071 980	1 168 638
E	515 400	5 436 000	5 951 400	9 324 436
F	1 201 983	2 925 000	4 126 983	4 067 487
Total	4 386 240	16 193 000	20 579 240	24 651 738

**Cuadro 5.** Contribuciones adicionales recibidas en 2022, al 31 de diciembre de 2022

Donante		Finalidad	Monto
País	Institución		\$
Mónaco	Gobierno del Principado de Mónaco	Contribución adicional del Gobierno de Mónaco para los gastos de traducción al francés de los documentos para la Conferencia de las Naciones Unidas sobre los Océanos (Lisboa, 2022)	2 000

Cuadro 6. Contribuciones en especie recibidas en 2022, al 31 de diciembre de 2022

Contribuyente		Finalidad	Monto
País	Institución		\$
Australia	Oficina de Meteorología de Australia (BOM)	Apoyo a la Secretaría del Sistema de Alerta contra los Tsunamis y Atenuación de sus Efectos en el Océano Índico	63 608
Australia	CSIRO, Oceans & Atmosphere	Oficina Internacional de proyectos para el grupo BioEco y la copresidencia	37 162
Barbados	Dependencia de Ordenación de la Zona Costera	Programa sobre los Tsunamis de la COI para el Caribe y Regiones Adyacentes	179 925
Bélgica (Flandes)	Instituto Marino de Flandes (VLIZ)	Acogida y funcionamiento de la Oficina de Proyectos para el IODE y sus actividades básicas en Ostende (Bélgica)	423 855
Bélgica (Flandes)	Instituto Marino de Flandes (VLIZ)	Mecanismo de vigilancia de estaciones de medición del nivel del mar (tiempo de expertos y apoyo informático)	102 236
Canadá	Fisheries & Oceans Canada	Traducción al francés del documento "Únase al movimiento" del Decenio del Océano	820

Canadá	Fisheries & Oceans Canada	Contribución de los flotadores Argo canadienses a la red mundial Argo	149 000
Chile	Servicio Hidrográfico y Oceanográfico de la Armada de Chile (SHOA)	Taller "Acceso compartido a datos de nivel del mar: herramienta para una respuesta regional efectiva ante emergencias de tsunami", Valparaíso, septiembre de 2022	6 440
Colombia	Comisión Colombiana del Océano	Préstamo de personal a la Secretaría de IOCARIBE	153 708
Dinamarca	Universidad de Copenhague	Centro COI Científico y de Comunicación sobre Algas Nocivas	109 206
Alemania	Ministerio Federal de Educación e Investigación (BMBF)	Presentación de alto nivel del Decenio del Océano y laboratorios del Decenio del Océano	1 656 459
India	Centro Nacional de Servicios de Información Oceanográfica de la India	Apoyo para las oficinas acogidas (institutos y centros de categoría 2, sistema regional de alerta temprana contra los tsunamis del Océano Índico, secretarías de IO-GOOS, SIBER y IIOE-2)	2 443 250
India	Centro Nacional de Servicios de Información Oceanográfica de la India	Formación por conducto de la Academia Mundial OceanTeacher, el GOOS y centros regionales de formación sobre tsunamis	334 200
India	Centro Nacional de Servicios de Información Oceanográfica de la India	Gastos de organización de reuniones regionales y de expertos	25 750
Indonesia	Agencia de Meteorología, Climatología y Geofísica	Oficina de programas del Centro de Información sobre los Tsunamis en el Océano Índico (IOTIC)	138 651
Japón	Comisión Nacional - Ministerio de Educación, Cultura, Deporte, Ciencia y Tecnología	Gobernanza y coordinación de WESTPAC de la COI	8 644
Japón	Comisión Nacional - Ministerio de Educación	Promoción de las actividades de la Red Mundial de Vigilancia de los Arrecifes de Coral de la región de Asia Oriental	96 231
República de Corea	Instituto de Ciencias marinas y promoción de la tecnología (KIMST)	Préstamo de personal a la Sección de Ciencias Oceánicas de la COI	161 000
Tailandia	Departamento de Recursos Marinos y Costeros	WESTPAC de la COI y sus actividades	131 200
Reino Unido	Centro Nacional de Oceanografía	Apoyo científico y técnico a los paneles o grupos de expertos del GOOS, concretamente del marco mundial de indicadores oceánicos; una red de vigilancia del CO ₂ en la superficie oceánica; el aumento de la capacidad de observación y previsión de la vida marina; y el marco de evaluación del sistema de observación	12 034
Estados Unidos de América	Oficina Nacional de Administración Oceánica y Atmosférica (NOAA)	Apoyo operacional sobre los tsunamis a la COI en las cuencas del Pacífico y el Caribe por conducto del PTWC	3 202 107
Estados Unidos de América	Oficina Nacional de Administración Oceánica y Atmosférica (NOAA)	Apoyo para el fortalecimiento de capacidades sobre los tsunamis a la COI en las cuencas del Pacífico y el Caribe por conducto del ITIC	905 734
Estados Unidos de América	Oficina Nacional de Administración Oceánica y Atmosférica (NOAA)	Reuniones y actividades de coordinación relacionadas con la publicación de la Guía para la puesta en marcha del sistema operacional de vigilancia y predicción oceánicas	6 500
Estados Unidos de América	Oficina Nacional de Administración Oceánica y Atmosférica (NOAA)	Tiempo de expertos y desplazamientos	265 613
FUGRO		Préstamo de personal a la Unidad de Coordinación del Decenio de la COI	185 500
Total			10 798 833

Gráfico 5. Principales donantes de contribuciones voluntarias (sobre la base de los acuerdos de financiación firmados en 2022 (total: 14 833 809 dólares)

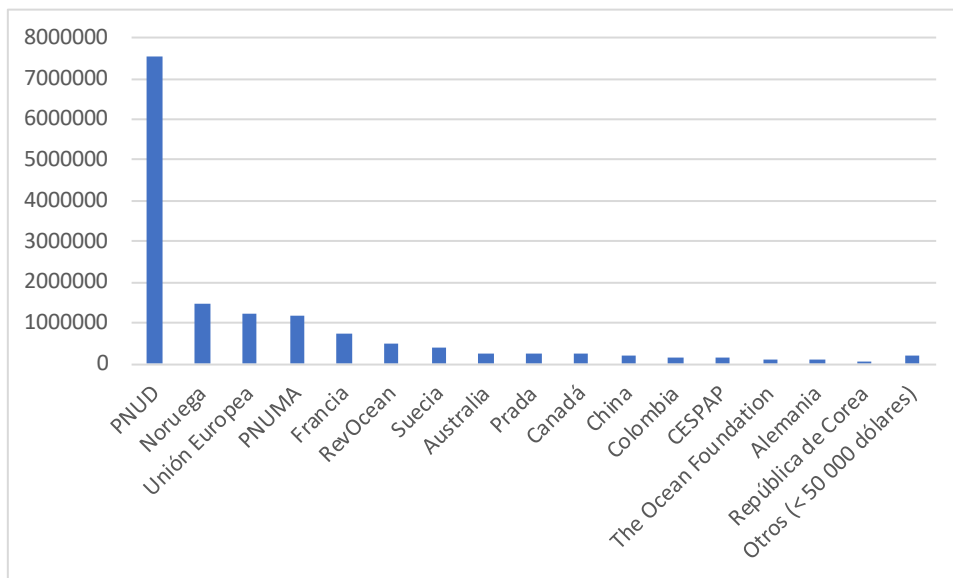
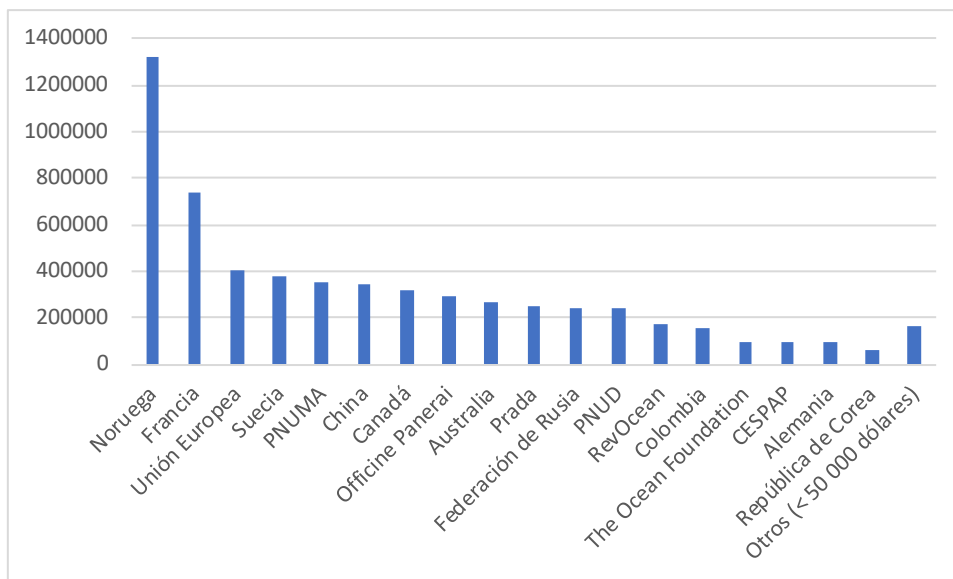


Gráfico 6. Principales donantes de contribuciones voluntarias (sobre la base de las aportaciones en efectivo recibidas en el periodo del 1 de enero al 31 de diciembre de 2022) (total: 5 982 768 dólares)



INFORMACIÓN DETALLADA POR FUENTE DE FINANCIACIÓN

I. PRESUPUESTO DEL PROGRAMA ORDINARIO

Cuadro 7. Asignaciones y gastos con cargo al presupuesto ordinario de la COI para 2022-2023 al 31 de diciembre de 2022

Título de la función/actividad (abreviado)	Asignación 2022-2023		Gastos efectuados			Tasa de ejecución
	Res. A-31/2	Ajustado	Desembolsos	Obligaciones por liquidar	Total	
	\$	\$	\$	\$	\$	%
FUNCIÓN A - Investigación oceánica						
PMIC	33 000,00	33 000,00	16 500,00	0,00	16 500,00	50 %
Fuentes y sumideros de carbono oceánico	49 745,00	65 745,00	27 505,80	3 041,64	30 547,44	46 %
Efectos del cambio climático en los ecosistemas oceánicos y costeros	53 000,00	70 500,00	32 215,61	5 993,38	38 208,99	54 %
Subtotal A	135 745,00	169 245,00	76 221,41	9 035,02	85 256,43	50 %
FUNCIÓN B - Sistemas de observación/gestión de datos						
Diseño, colaboración y ejecución del GOOS	192 025,00	192 025,00	115 843,60	14 856,70	130 700,30	68 %
Proyectos del GOOS por medio de IOCAFRICA	33 715,00	33 715,00	16 441,50	358,17	16 799,67	50 %
Alianzas regionales del GOOS	26 500,00	26 500,00	3 976,85	1 480,20	5 457,05	21 %
Integración y ejecución de los sistemas de observación	52 975,00	52 975,00	24 214,30	28 316,90	52 531,20	99 %
Sistemas y aplicaciones de predicción oceánica	43 040,00	43 040,00	26 191,51	5 465,20	31 656,71	74 %
Sistemas básicos del IODE y el OBIS	54 300,00	54 300,00	22 893,36	705,13	23 598,49	43 %
Productos y servicios del IODE y el OBIS	44 365,00	44 365,00	4 908,40	13,75	4 922,15	11 %
Formación y educación del IODE y el OBIS	56 285,00	56 285,00	21 191,35	0,00	21 191,35	38 %
Subtotal B	503 205,00	503 205,00	235 660,87	51 196,05	286 856,92	57 %
FUNCIÓN C - Alerta temprana y servicios						
Promoción de sistemas de alerta integrados y permanentes	79 885,00	79 885,00	20 614,99	17 393,15	38 008,14	48 %
Tsunami Ready - Educación de comunidades en situación de riesgo	38 345,00	38 345,00	13 802,73	2 417,60	16 220,33	42 %
Tsunami Ready - Caribe	22 655,00	22 655,00	3 702,80	3 552,63	7 255,43	32 %
Tsunami Ready - Pacífico	26 480,00	26 480,00	171,60	0	171,60	1 %
Desarrollo de las capacidades para la evaluación	39 730,00	39 730,00	12 125,27	3 029,57	15 154,84	38 %
Desarrollo de las capacidades para la evaluación, Océano Índico	26 980,00	26 980,00	10 488,63	8,01	10 496,64	39 %
Investigación y vigilancia de floraciones de algas nocivas y especies no autóctonas	26 970,00	48 337,50	27,21	21 000,00	21 027,21	44 %
Subtotal C	261 045,00	282 412,50	60 933,23	47 400,96	108 334,19	38 %
FUNCIÓN D - Evaluación e información para las políticas						
Seguimiento de los ODS, Evaluación Mundial de los Océanos e informe sobre el estado del océano	49 265,00	49 265,00	11 996,73	9 327,86	21 324,59	43 %
GEBCO	20 000,00	20 000,00	9 964,35	0,00	9 964,35	50 %
Reducción del enriquecimiento en nutrientes	26 970,00	26 970,00	26 970,00	0,00	26 970,00	100 %
Adaptación al cambio climático en zonas costeras de África	20 000,00	20 000,00	9 329,60	0,00	9 329,60	47 %
Adaptación al cambio climático en zonas costeras	20 000,00	20 000,00	2 470,59	0,00	2 470,59	12 %
Subtotal D	136 235,00	136 235,00	60 731,27	9 327,86	70 059,13	51 %
FUNCIÓN E - Gestión sostenible y gobernanza						
Órganos rectores de la COI	240 000,00	290 169,00	165 446,42	0,00	165 446,42	57 %
IOCARIBE	26 970,00	26 970,00	11 875,89	640,54	12 516,43	46 %
IOCAFRICA	26 970,00	26 970,00	13 196,25	222,63	13 418,88	50 %
WESTPAC	26 970,00	26 970,00	12 631,65	53,68	12 685,33	47 %
IOCINDIO	20 000,00	20 000,00	4 256,38	3 102,66	7 359,04	37 %
Asociaciones de colaboración con las Naciones Unidas	47 400,00	76 200,00	23 285,66	28 800,00	52 085,66	68 %

Título de la función/actividad (abreviado)	Asignación 2022-2023		Gastos efectuados			Tasa de ejecución
	Res. A-31/2	Ajustado	Desembolsos	Obligaciones por liquidar	Total	
	\$	\$	\$	\$	\$	%
Preparación/coordinación del Decenio de las Naciones Unidas	20 000,00	20 000,00	5 079,58	0,00	5 079,58	25 %
ICAM y planificación espacial marina	40 450,00	40 450,00	20 090,58	0,00	20 090,58	50 %
Subtotal E	448 760,00	527 729,00	255 862,41	32 819,51	288 681,92	55 %
FUNCIÓN F - Desarrollo de capacidades						
Desarrollo de capacidades, transferencia de tecnología marina, Informe mundial sobre las ciencias oceánicas y cultura oceánica	49 963,00	49 963,00	9 631,91	2 303,30	11 935,21	24 %
Desarrollo de capacidades (IOCAFRICA)	57 315,00	57 315,00	29 906,52	0,00	29 906,52	52 %
Desarrollo de capacidades (IOCARIBE)	50 570,00	50 570,00	23 351,03	1 776,99	25 128,02	50 %
Desarrollo de capacidades (WESTPAC)	50 570,00	50 570,00	12 552,84	6 141,30	18 694,14	37 %
Desarrollo de capacidades (IOCINDIO)	20 000,00	20 000,00	3 101,81	0,00	3 101,81	16 %
Subtotal F	228 418,00	228 418,00	78 544,11	10 221,59	88 765,70	39 %
TOTAL, FUNCIONES DE LA COI	1 713 408,00	1 847 244,50	767 953,30	160 000,99	927 954,29	50 %
Programación común por países 1 %	17 848,00	0,00	0,00	0,00	0,00	0 %
Reforma de las Naciones Unidas		8 924,00	0,00	0,00	0,00	0 %
Evaluaciones 3 %	53 544,00	53 544,00	23 058,49	1 614,36	24 672,85	46 %
Gastos de funcionamiento de la COI	50 000,00	50 000,00	25 226,44	3 613,74	28 840,18	58 %
TOTAL, PRESUPUESTO OPERACIONAL	1 834 800,00	1 959 712,50	816 238,23	165 229,09	981 467,32	50 %
TOTAL, GASTOS DE PERSONAL	9 401 200,00	9 267 363,50	4 114 509,51	4 185 624,13	8 300 133,64	90 %
TOTAL	11 236 000,00	11 227 076,00	4 930 747,74	4 350 853,22	9 281 600,96	140 %

* aprobado por la Asamblea de la COI en virtud de la resolución A-31/2 – véase el documento IOC/A-31/4.2.Doc.

II. CONTRIBUCIONES VOLUNTARIAS

CUENTA ESPECIAL DE LA COI

Cuadro 8. Gastos al 31 de diciembre de 2022

Título de la función/actividad	Gastos efectuados		
	Desembolsos	Obligaciones por liquidar	Total
	\$	\$	\$
FUNCIÓN A (Investigación oceánica)			
Fomentar la investigación oceánica para fortalecer los conocimientos acerca de los procesos oceánicos y costeros y el efecto de las actividades humanas	92 274,89	21 359,46	113 634,35
Subtotal	92 274,89	21 359,46	113 634,35
FUNCIÓN B (Sistemas de observación/gestión de datos)			
Mantener, fortalecer e integrar los sistemas mundiales de observación y de datos e información sobre el océano	137 418,76	125 190,00	262 608,76
OceanOPS	72 266,98	96 197,43	168 464,41
Subtotal	209 685,74	221 387,43	431 073,17
FUNCIÓN C (Alerta temprana y servicios)			
Establecer sistemas de alerta temprana y preparación para atenuar los riesgos de los tsunamis y otros peligros relacionados con el océano	441 586,10	48 223,06	489 809,16
Secretaría del ICG/IOTWMS	327 793,75	157 783,06	485 576,81
Subtotal	769 379,85	206 006,12	975 385,97
FUNCIÓN D (Evaluación e información para las políticas)			
Apoyar la evaluación y la información para mejorar la relación entre la ciencia y las políticas	71 093,01	16 050,00	87 143,01
Subtotal	71 093,01	16 050,00	87 143,01
FUNCIÓN E (Gestión sostenible y gobernanza)			
Mejorar la gobernanza del océano mediante una base de conocimientos compartida y una mejor cooperación regional	116 289,30	61 610,46	177 899,76
Decenio de las Naciones Unidas de las Ciencias Oceánicas para el Desarrollo Sostenible	749 992,67	160 785,54	910 778,21
Subtotal	866 281,97	222 396,00	1 088 677,97
FUNCIÓN F (Desarrollo de capacidades)			
Desarrollar las capacidades institucionales en relación con todas las funciones descritas, como función transversal	364 604,92	74 647,92	439 252,84
Subtotal	364 604,92	74 647,92	439 252,84
TOTAL	2 373 320,38	761 846,93	3 135 167,31

FONDOS FIDUCIARIOS**Cuadro 9.** Gastos al 31 de diciembre de 2022

Título de la función/actividad (abreviado)	Donante	Gastos efectuados		
		Desembolsos	Obligaciones por liquidar	Total
		\$	\$	\$
FUNCIÓN A (Investigación oceánica)				
GloFouling Partnerships	OMI	147 913,45	5 029,05	152 942,50
Conferencia del PMIC sobre la ciencia abierta de 2023	OMM	50 093,10	0,00	50 093,10
Especies exóticas invasoras y otros factores de perturbación oceánicos en los países del CCLME de África Occidental	España	54 374,59	0,00	54 374,59
Racionalizar los objetivos mundiales sobre el carbono azul	Francia	0,00	0,00	0,00
Alianza Internacional para el Carbono Azul	Australia	126 094,25	13 648,47	139 742,72
Alianza Internacional para el Carbono Azul - Fase 2	Australia	7 912,24	83 539,41	91 451,65
JPO - China	China	94 174,75	0,00	94 174,75
Subtotal		480 562,38	102 216,93	582 779,31
FUNCIÓN B (Sistemas de observación/gestión de datos)				
Red de Alerta sobre la Biodiversidad Marina de las Islas del Pacífico	Bélgica	200 879,99	142 948,77	343 828,76
Ocean InfoHub	Bélgica	409 518,45	122 803,97	532 322,42
Expediciones de ADN ambiental en sitios marinos del Patrimonio Mundial	Bélgica	161 025,78	321 982,27	483 008,05
EuroSea	Unión Europea	90 147,86	13 491,91	103 639,77
JERICO-S3	Unión Europea	23 437,50	0,00	23 437,50
MARCO BOLO: Observaciones a largo plazo de la biodiversidad costera marina	Unión Europea	0,00	0,00	0,00
Zonas marinas protegidas en Europa	Unión Europea	0,00	0,00	0,00
Adscripción de personal (observaciones oceánicas)	China	77 980,76	110 091,42	188 072,18
Subtotal		962 990,34	711 318,34	1 674 308,68
FUNCIÓN C (Alerta temprana y servicios)				
Fortalecer la alerta temprana contra los tsunamis en la región noroccidental del océano Índico	CESPAP	164 151,81	73 941,83	238 093,64
Reforzar la resiliencia de las comunidades costeras de la región NEAM	Unión Europea	440 301,40	247 796,75	688 098,15
Asesoramiento de expertos para un sistema nacional de alerta - Omán	Omán	4 610,95	30,83	4 641,78
Subtotal		609 064,16	321 769,41	930 833,57
FUNCIÓN D (Evaluación e información para las políticas)				
Modelo para el cálculo del Índice de potencial de eutrofización costera y la comunicación de datos en el marco del ODS 14.1.1a	PNUMA	64 027,73	0,00	64 027,73
Adscripción de personal JAMSTEC	Japón	111 876,44	3 693,54	115 569,98
Adscripción de personal GEBCO	Federación de Rusia	0,00	0,00	0,00
Subtotal		175 904,17	3 693,54	179 597,71
FUNCIÓN E (Gestión sostenible y gobernanza)				
Gestión en zonas de alta mar del mar de los Sargazos (subvención del FMAM para preparación de proyectos)	PNUD	2 136,78	0,00	2 136,78
Gestión basada en los ecosistemas en los grandes ecosistemas marinos del mar Negro (subvención del FMAM para preparación de proyectos)	PNUD	108 544,32	0,00	108 544,32
IW:LEARN 5 del FMAM	PNUD	78 650,67	1 414,35	80 065,02
Gestión en zonas de alta mar del mar de los Sargazos (FMAM)	PNUD	52 806,05	147 353,19	200 159,24
IW:LEARN 5 del FMAM	PNUMA	0,00	0,00	0,00
Salvaguardar el capital natural y los servicios ecosistémicos	Naciones Unidas	76 177,86	54 995,67	131 173,53
Apoyo a la gestión sostenible del océano a través del Decenio del Océano	Suecia	289 785,53	14 111,70	303 897,23
Gestión basada en los ecosistemas y recursos marinos protegidos en el Pacífico Sudoriental	Bélgica	28 374,35	0,00	28 374,35
Adscripción de personal (Decenio del Océano)	Francia	112 471,93	165 349,64	277 821,57
Apoyo para la gobernanza y la coordinación central - Decenio del Océano	Canadá	135 550,21	81 691,24	217 241,45
Divulgación científica y participación - Decenio del Océano	Canadá	41 146,48	28 750,83	69 897,31

Título de la función/actividad (abreviado)	Donante	Gastos efectuados		
		Desembolsos	Obligaciones por liquidar	Total
		\$	\$	\$
Ecosistemas de arrecifes de coral en el Pacífico Occidental - DRMREEF-III	República de Corea	5 503,08	4 202,84	9 705,92
Adscripción de personal JAMSTEC (Decenio del Océano)	Japón	0,00	0,00	0,00
El Decenio del Océano: mantener el impulso	Japón	89 335,57	7 239,26	96 574,83
JPO para WESTPAC	China		0,00	0,00
Subtotal		1 020 482,83	505 108,72	1 525 591,55
FUNCIÓN F (Desarrollo de capacidades)				
Apoyo al proyecto CLME	UNOPS		0,00	0,00
Academia Mundial OceanTeacher - 2	Bélgica	201 190,86	54 508,09	255 698,95
Sistema de ex alumnos de la Academia Mundial OceanTeacher	Bélgica	30 302,00	0,00	30 302,00
Apoyo a la coalición EU4Ocean - Cultura oceánica	Unión Europea	65 617,72	115 493,85	181 111,57
Evaluación, previsión y sostenibilidad en los ecosistemas atlánticos	Unión Europea	16 874,49	2 492,53	19 367,02
MaCoBioS	Unión Europea	0,00	0,00	0,00
Acelerar la transferencia de tecnología marina para el uso sostenible del océano	Japón	82 519,39	14 915,19	97 434,58
Fomentar la cultura oceánica en todo el mundo	Officine Panerai	273 661,39	62 379,78	336 041,17
Subtotal		670 165,85	249 789,43	919 955,28
TOTAL		3 919 169,73	1 893 896,36	5 813 066,09

III. SITUACIÓN DE LA PLANTILLA DE LA COI EN 2022

Gráfico 7. Plantilla con cargo al presupuesto ordinario

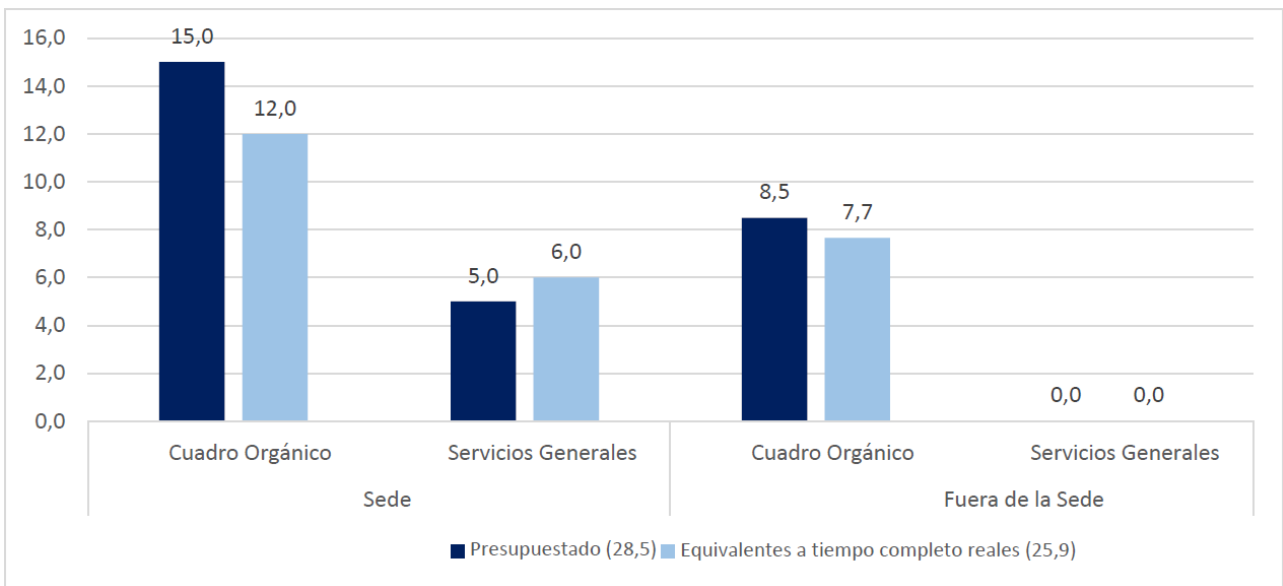


Gráfico 8. Puestos equivalentes a tiempo completo reales con cargo a todas las fuentes de financiación

