

PROCEDIMIENTO PARA LAS ELECCIONES EN LÍNEA MEDIANTE EL USO DE LA VOTACIÓN ELECTRÓNICA

Considerando que los Estados Miembros de IOCARIBE no pueden celebrar reuniones presenciales debido a las circunstancias excepcionales provocadas por el COVID 19, y que en cada reunión bienal de la Subcomisión debe elegir una nueva Mesa Directiva, y que en caso de que haya más candidatos que plazas para la Mesa Directiva, las elecciones deben convocarse y efectuarse mediante el uso de la votación electrónica.

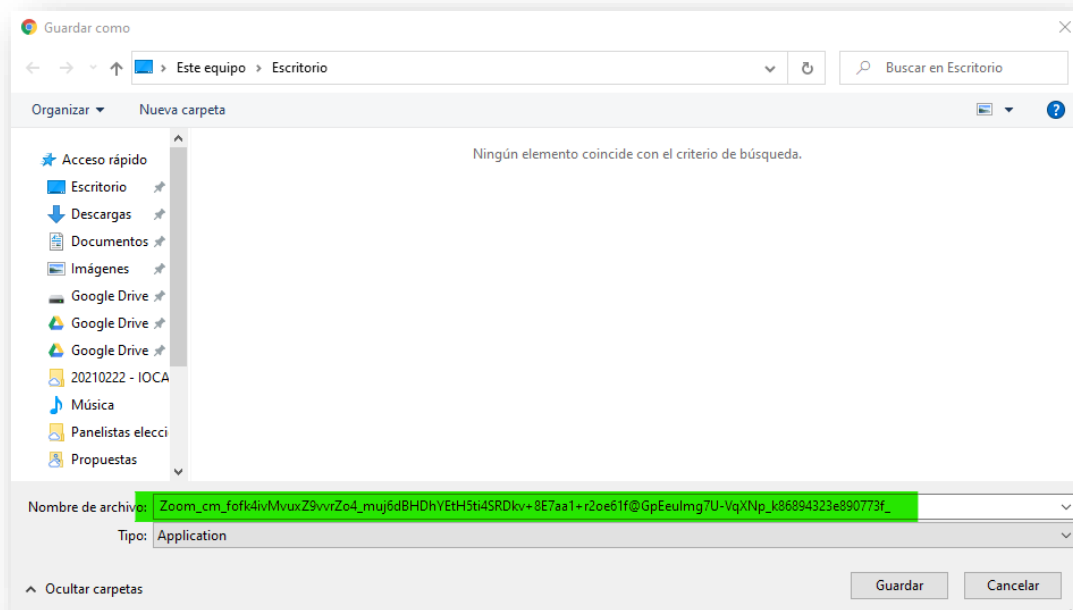
De acuerdo con las reglas de procedimiento (Ref. Anexo I), durante la XVI Sesión de IOCARIBE se debe establecer un Comité de Elecciones y se debe designar un Presidente. Este Comité deberá supervisar el proceso electoral.

Para garantizar la transparencia y confidencialidad las elecciones, se propone un sistema de votación en línea. El procedimiento está diseñado para seguir los mismos pasos que la votación presencial.

A continuación, se describen los pasos a seguir para las Elecciones de la Mesa.

Instalando Zoom

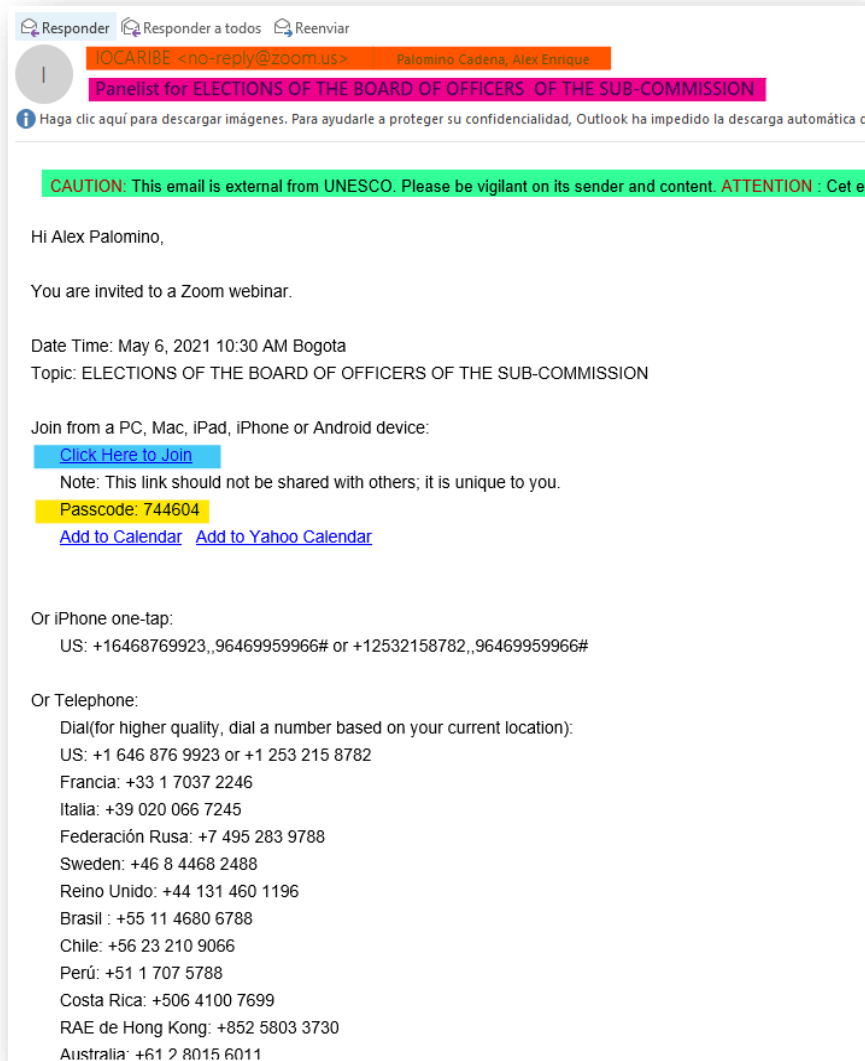
1. Si no tiene instalado Zoom, descárguelo en el enlace resaltado con color verde, si ya lo tiene, vaya al paso 5.
2. Se abrirá una ventana, en ella deberá escoger donde guardar el instalador.



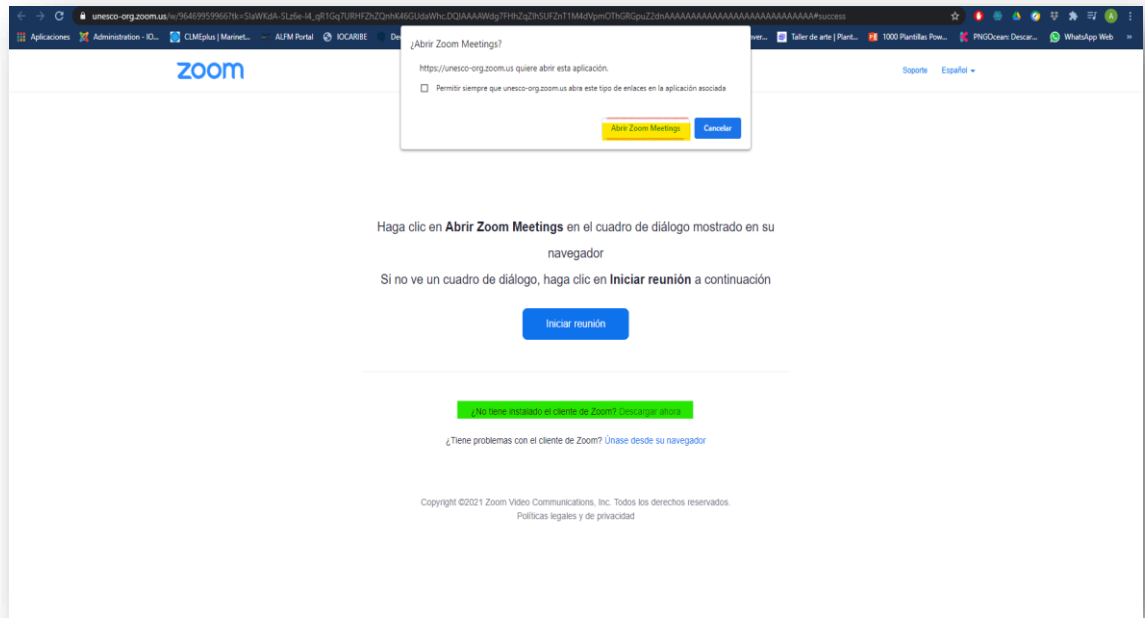
3. Luego haga doble clic en el instalador de la esquina inferior de su pantalla, resaltada con color rojo y siga los pasos.

Procedimiento para votar:

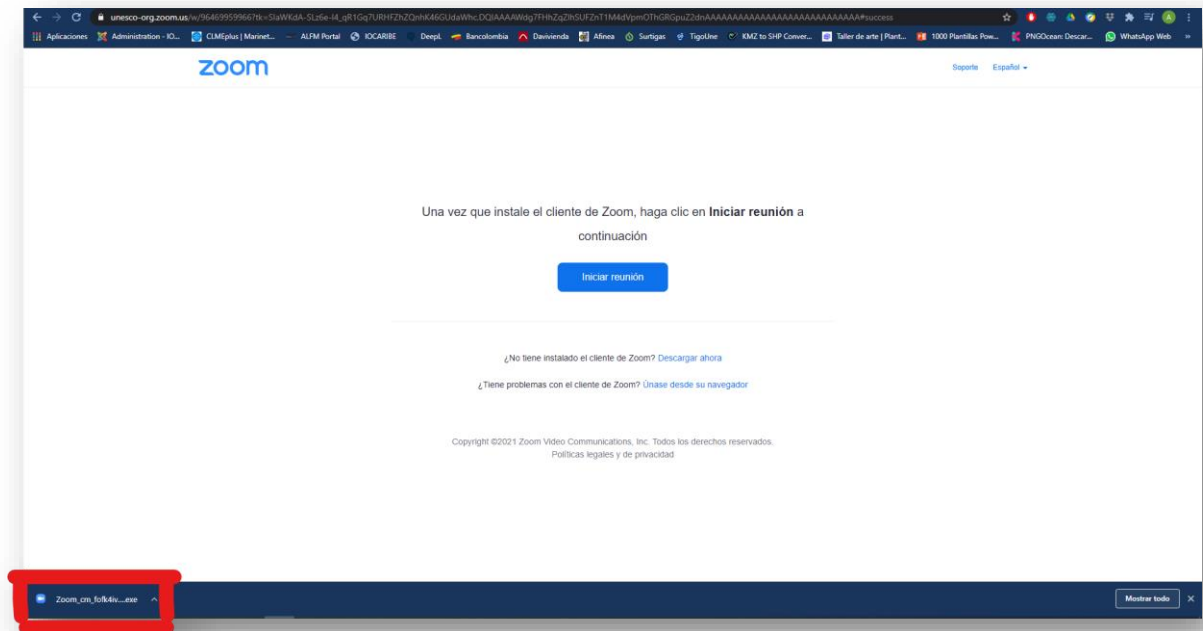
4. Los representantes de los países con derecho a voto, recibirán una invitación con la información para unirse a una sala de Zoom, tal como se muestra en la imagen:



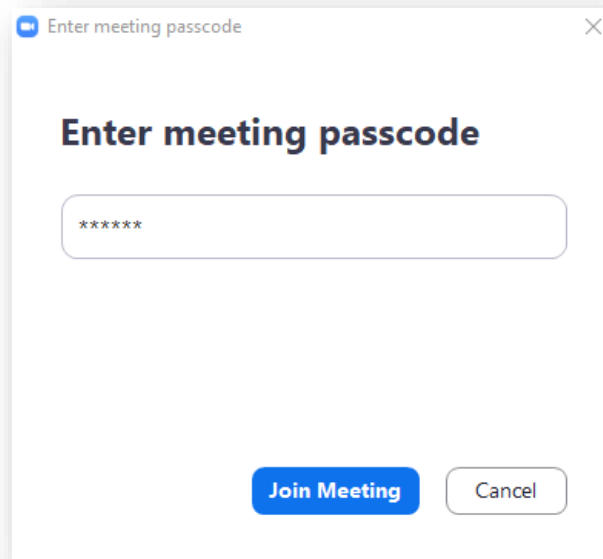
5. Los representantes deben ir a su correo electrónico y buscar el mensaje de la imagen anterior. Recuerde, usted no puede compartir este enlace con nadie más, en esta sala solo debe estar un representante oficial por cada país. Si usted comparte este enlace, quien ingrese con él a la reunión, tomará su nombre y usted no podrá ingresar.
6. Hacer clic en “click Here to Join”.
7. Se abrirá un navegador de internet



8. Haga clic en abrir Zoom Meetings

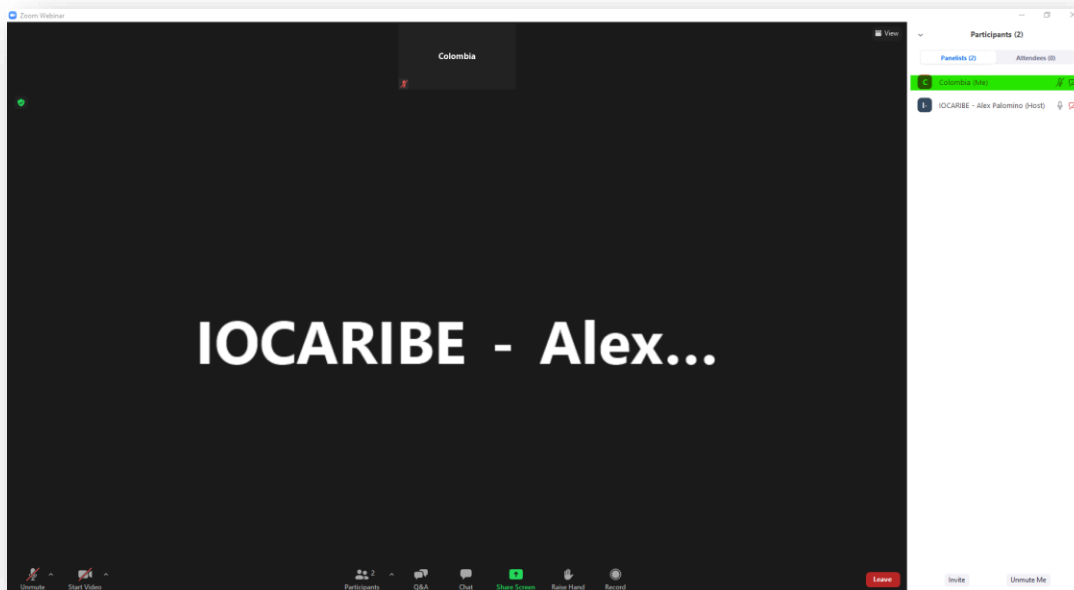


9. Introduzca el código de acceso (En este ejemplo 744604)



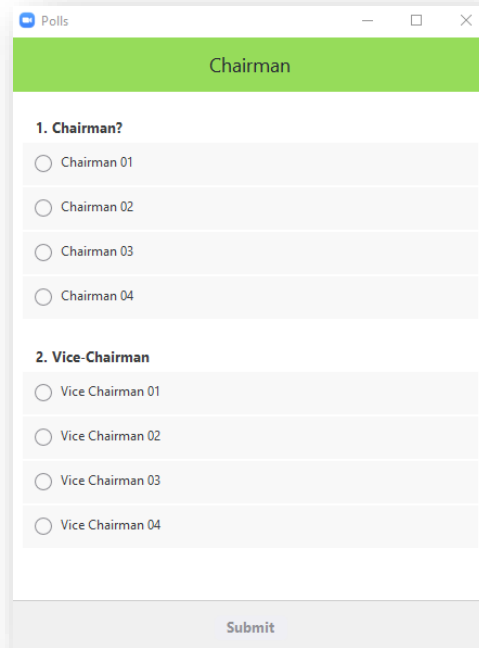
Votando

10. Ya está dentro de la sala de Zoom, ya puede identificarse en la esquina superior de su pantalla, espere a que el Presidente del Comité de Elecciones dé un mensaje de bienvenida e indique el procedimiento para votar.



11. Para la elección, el administrador iniciará una encuesta anónima, ninguno de los participantes ni el administrador sabrán quien voto por quien. Usted no debe votar de

inmediato, espere a que el Presidente del Comité de Elecciones mencione el nombre de su país.



Polls

Chairman

1. Chairman?

Chairman 01

Chairman 02

Chairman 03

Chairman 04

2. Vice-Chairman

Vice Chairman 01

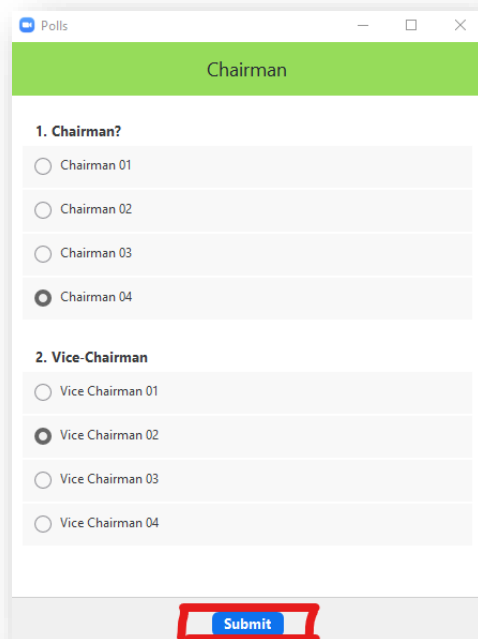
Vice Chairman 02

Vice Chairman 03

Vice Chairman 04

Submit

12. Cuando el Presidente de elecciones mencione el nombre del país que usted representa, tome la palabra, inicie su cámara, seleccione sus candidatos y haga clic en **“Submit”**. Las votaciones están diseñadas para impedir que los países emitan más de un voto por escaño.



Polls

Chairman

1. Chairman?

Chairman 01

Chairman 02

Chairman 03

Chairman 04

2. Vice-Chairman

Vice Chairman 01

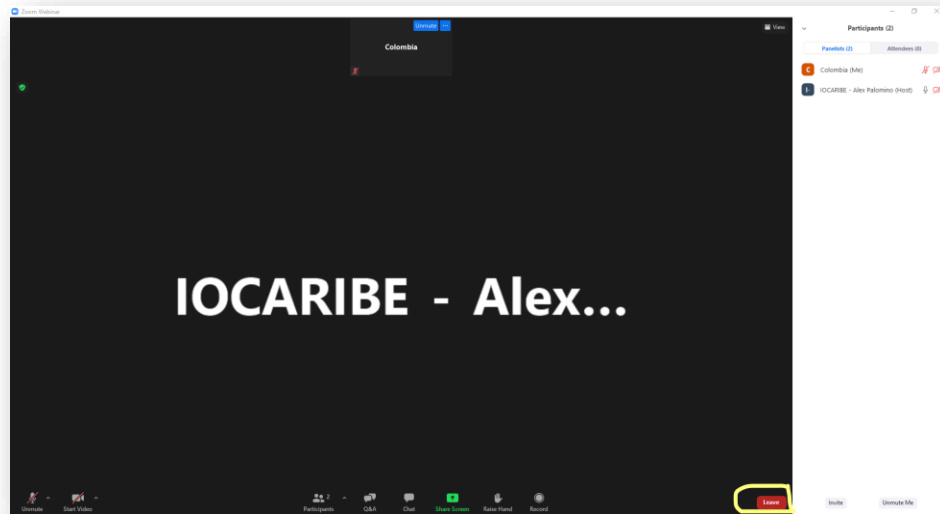
Vice Chairman 02

Vice Chairman 03

Vice Chairman 04

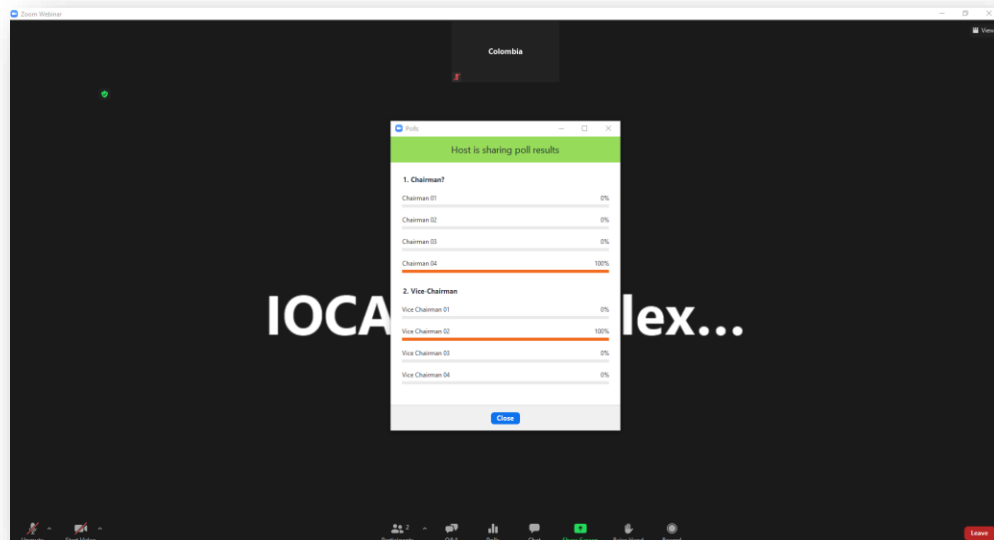
Submit

13. Luego de emitir su voto, abandone la sala, para esto, identifique en la esquina inferior de Zoom, el botón “Leave”, haga clic allí y luego en “Leave meeting”.



Resultados de las Elecciones

14. Cuando todos los países hayan votado y abandonado la sala, el Comité de Elecciones permanecerá en la sala, junto con el Presidente del Comité de Elecciones, el administrador de la reunión y el Secretario Técnico. En este momento, el Presidente del Comité de Elecciones pedirá al administrador de la reunión publicar en la sala los resultados de las elecciones.



15. Luego el Presidente del Comité de Elecciones solicitará al administrador de la reunión entregarle por escrito los resultados de la Elección e informar al Comité sobre alguna anomalía a que hubiese habido lugar en el proceso de votación. Se aclararán las dudas a que haya lugar. Una vez este proceso haya sido debidamente sorteado. El Presidente del Comité de Elecciones solicitará al Secretario Técnico preparar el Acta de Resultados de Elecciones y finalizará la reunión con el cierre de la Sala de Elecciones.

Reportando los Resultados de las Elecciones a la Reunión de IOCARIBE

16. La 16 Reunión de IOCARIBE reanudará labores y el Presidente del Comité de Elecciones informará a la Reunión sobre las Elecciones y solicitará al Secretario Técnico leer los resultados uno a uno por escaño, es decir comenzaría con la elección de presidente de IOCARIBE y luego con cada uno de los escaños de vice-presidente a que haya lugar.
17. El Presidente del Comité de Elecciones agradecerá al Presidente de IOCARIBE y a cada uno de los vice-presidentes salientes por su labor y su contribución a IOCARIBE y felicitará al nuevo Presidente y nuevos vice-presidentes. En consideración con el tiempo disponible, el Presidente del Comité de Elecciones podrá darle la palabra a los Miembros de la Mesa Directiva salientes y entrantes.
18. El Presidente de IOCARIBE retomará la dirección de la Reunión y continuará con la Agenda.